



RIO PARDO

DIAGNÓSTICO SÓCIO ECONÔMICO

DE MÃOS DADAS PARA O FUTURO



Agência de
Desenvolvimento
Regional
Leste Paulista e Sul de Minas



ADRP
AGÊNCIA
DE DESENVOLVIMENTO
RIO PARDO 2050



CIDADES VIZINHAS COMPARATIVAS COM SÃO JOSÉ DO RIO PARDO

RIO PARDO

GUAXUPÉ

PIRASSUNUNGA

MOCOCA

PORTO FERREIRA

MOGI-GUAÇU

SÃO JOÃO DA BOA VISTA

MOGI-MIRIM

DE MÃOS DADAS PARA O FUTURO



Agência de
Desenvolvimento
Regional
Leste Paulista e Sul de Minas

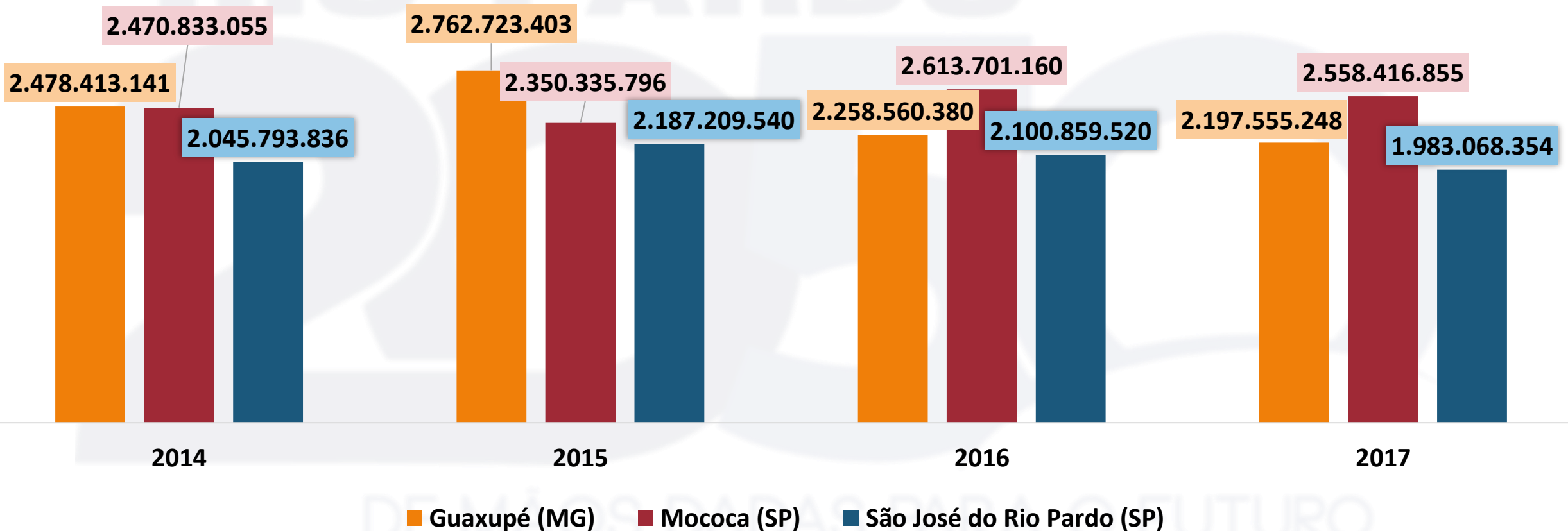


ADRP
AGÊNCIA
DE DESENVOLVIMENTO
RIO PARDO 2050



PIB DOS MUNICÍPIOS VIZINHOS

PIB POR ANO - PARTE 1



ATUALIZADO PELO IGP-M JAN.2020

FONTE: IBGE/SIDRA



Agência de
Desenvolvimento
Regional
Leste Paulista e Sul de Minas

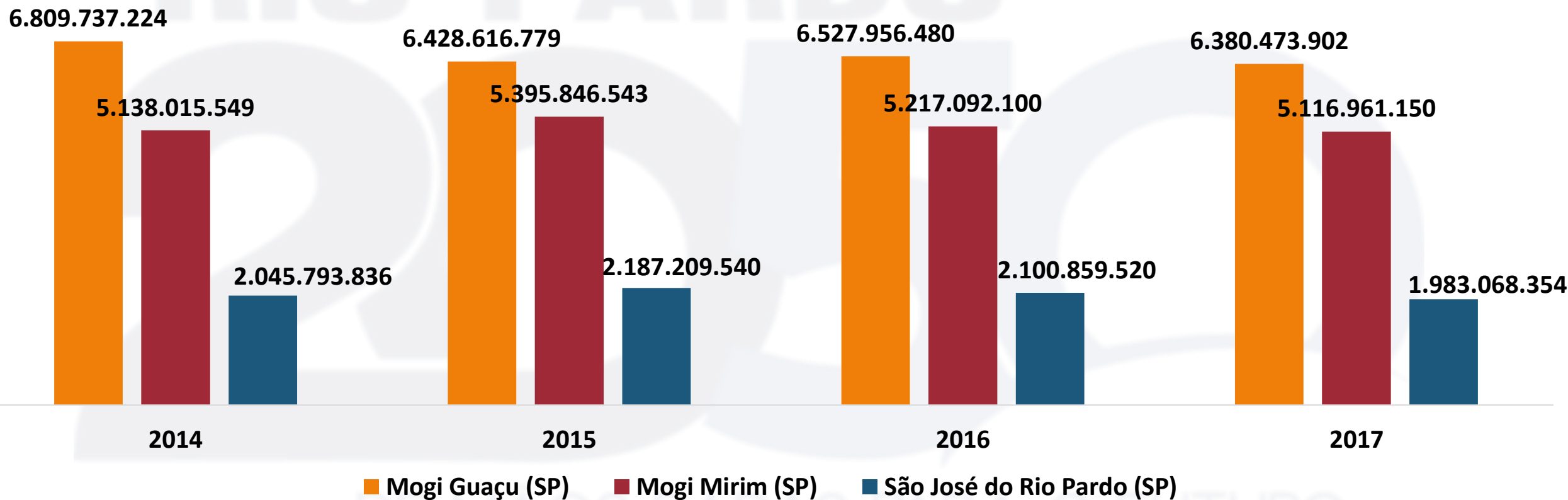


ADRP
AGÊNCIA
DE DESENVOLVIMENTO
RIO PARDO 2050



PIB DOS MUNICÍPIOS VIZINHOS

PIB POR ANO - PARTE 2



■ Mogi Guaçu (SP) ■ Mogi Mirim (SP) ■ São José do Rio Pardo (SP)

ATUALIZADO PELO IGP-M JAN.2020

FONTE: IBGE/SIDRA



Agência de
Desenvolvimento
Regional
Leste Paulista e Sul de Minas

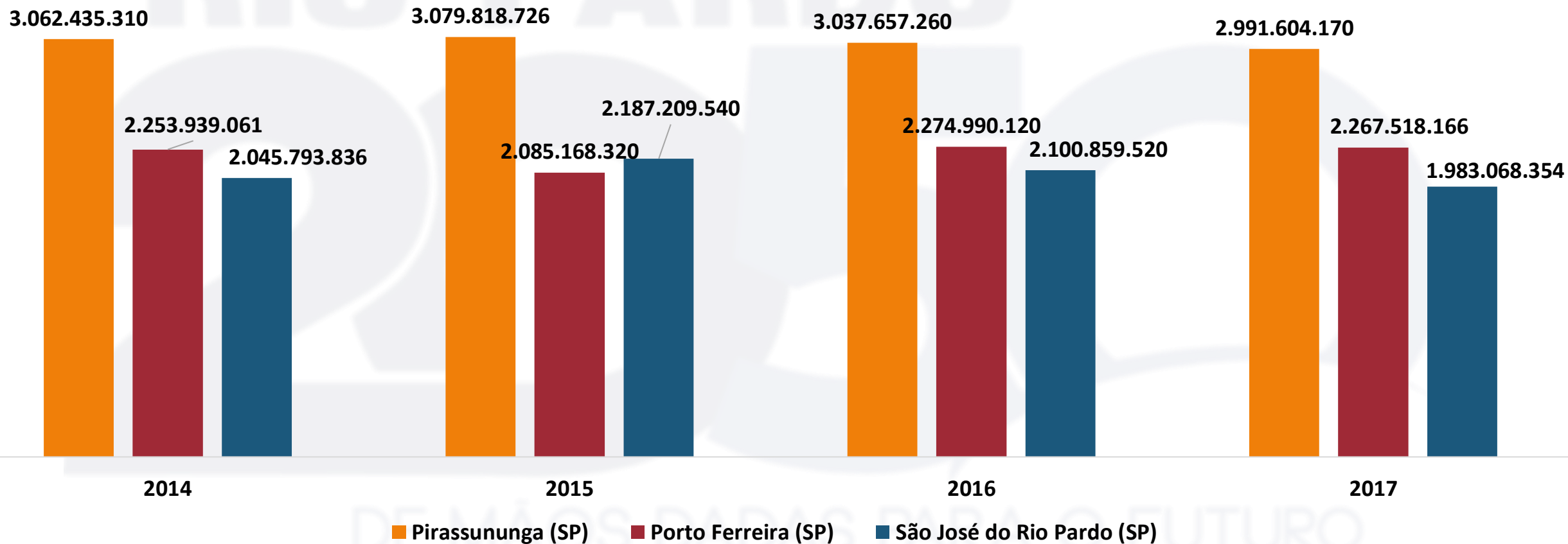


ADRP
AGÊNCIA
DE DESENVOLVIMENTO
RIO PARDO 2050



PIB DOS MUNICÍPIOS VIZINHOS

PIB POR ANO - PARTE 3



ATUALIZADO PELO IGP-M JAN.2020

FONTE: IBGE/SIDRA



Agência de
Desenvolvimento
Regional
Leste Paulista e Sul de Minas

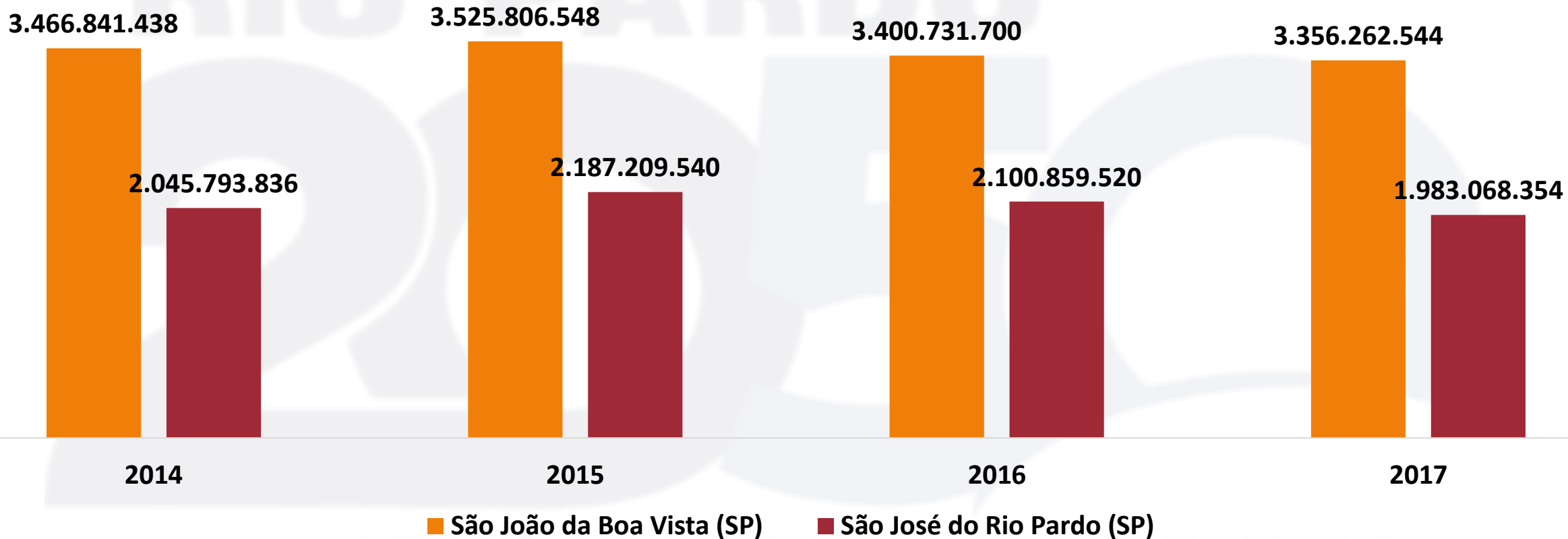


ADRP
AGÊNCIA
DE DESENVOLVIMENTO
RIO PARDO 2050



PIB DOS MUNICÍPIOS VIZINHOS

PIB POR ANO - PARTE 4



ATUALIZADO PELO IGP-M JAN.2020

FONTE: IBGE/SIDRA



Agência de
Desenvolvimento
Regional
Leste Paulista e Sul de Minas



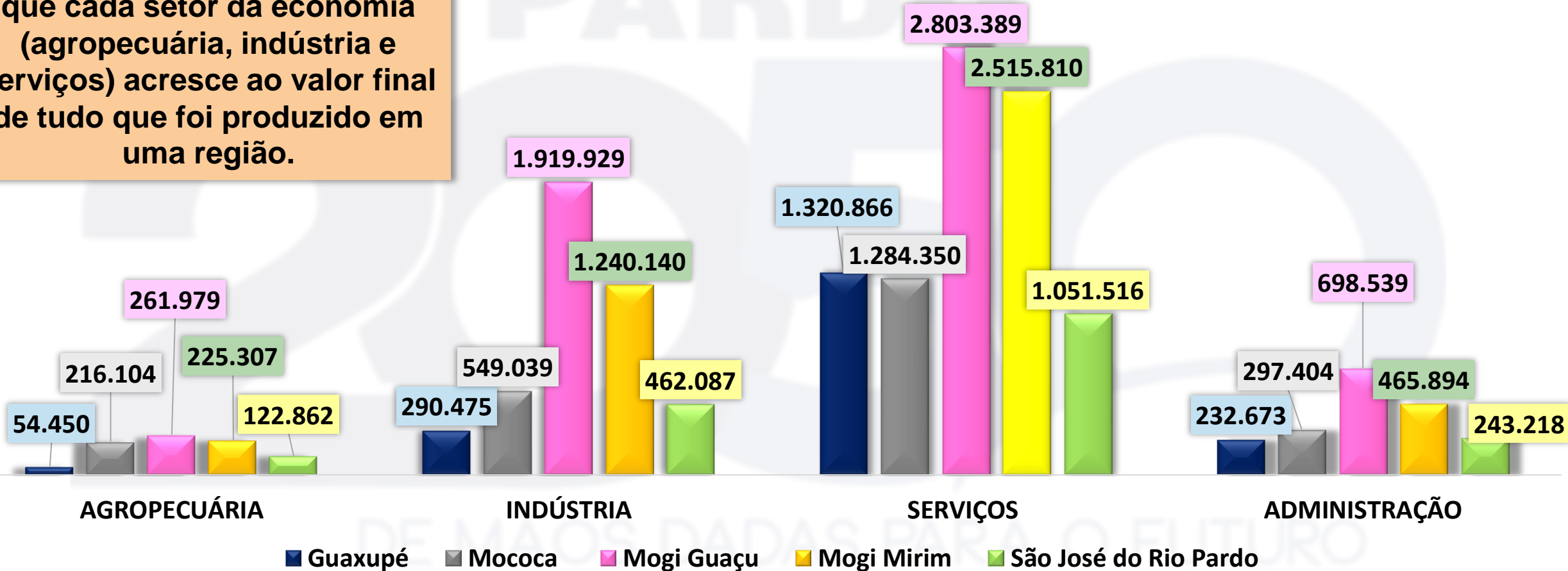
ADRP
AGÊNCIA
DE DESENVOLVIMENTO
RIO PARDO 2050



VALOR ADICIONADO

O Valor Adicionado é o valor que cada setor da economia (agropecuária, indústria e serviços) acresce ao valor final de tudo que foi produzido em uma região.

2016 - PARTE 1



ATUALIZADO PELO IGP-M JAN.2020

FONTE: IBGE/SIDRA



Agência de
Desenvolvimento
Regional
Leste Paulista e Sul de Minas

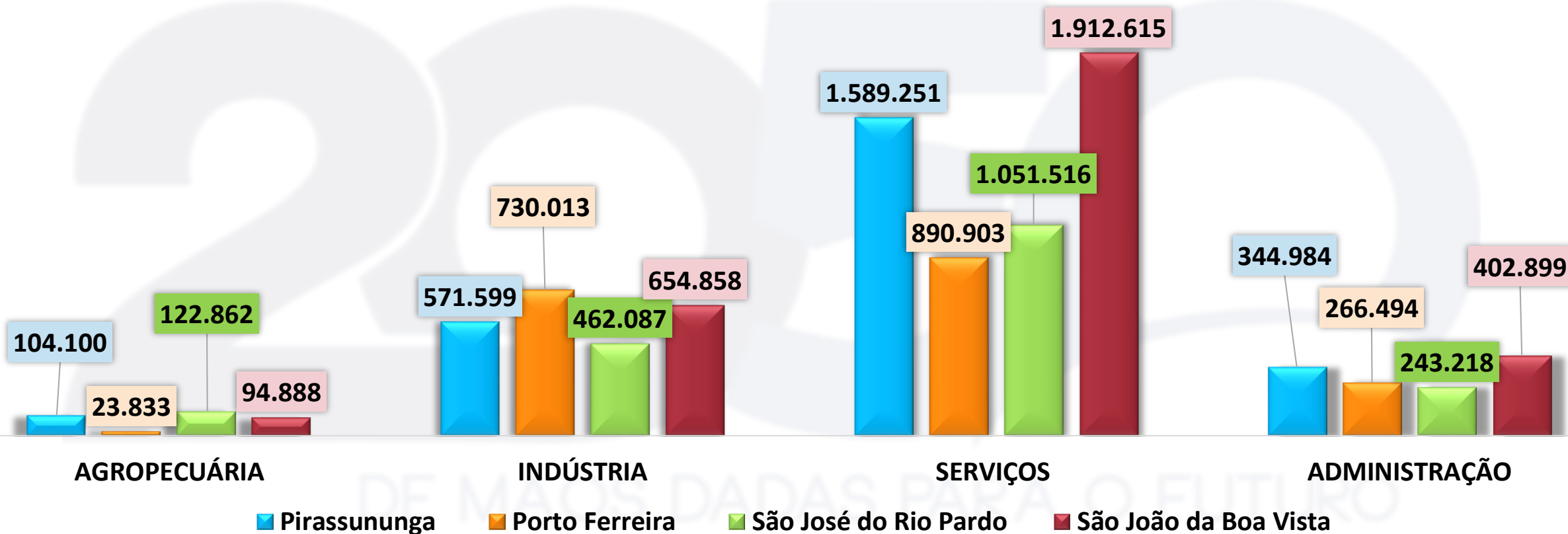


ADRP
AGÊNCIA
DE DESENVOLVIMENTO
RIO PARDO 2050



VALOR ADICIONADO

2016 - PARTE 2



ATUALIZADO PELO IGP-M JAN.2020

FONTE: IBGE/SIDRA



Agência de
Desenvolvimento
Regional
Leste Paulista e Sul de Minas

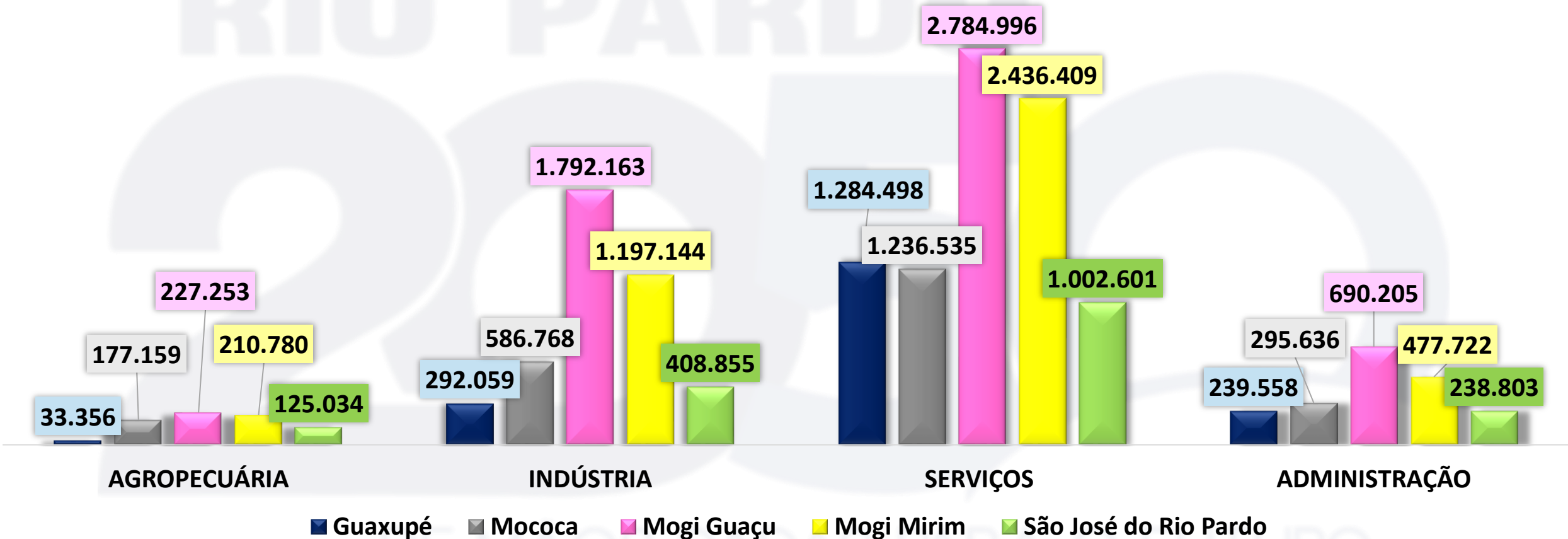


ADRP
AGÊNCIA
DE DESENVOLVIMENTO
RIO PARDO 2050



VALOR ADICIONADO

2017 - PARTE 1



DE MÃOS DADAS PARA O FUTURO

ATUALIZADO PELO IGP-M JAN.2020

FONTE: IBGE/SIDRA



Agência de
Desenvolvimento
Regional
Leste Paulista e Sul de Minas

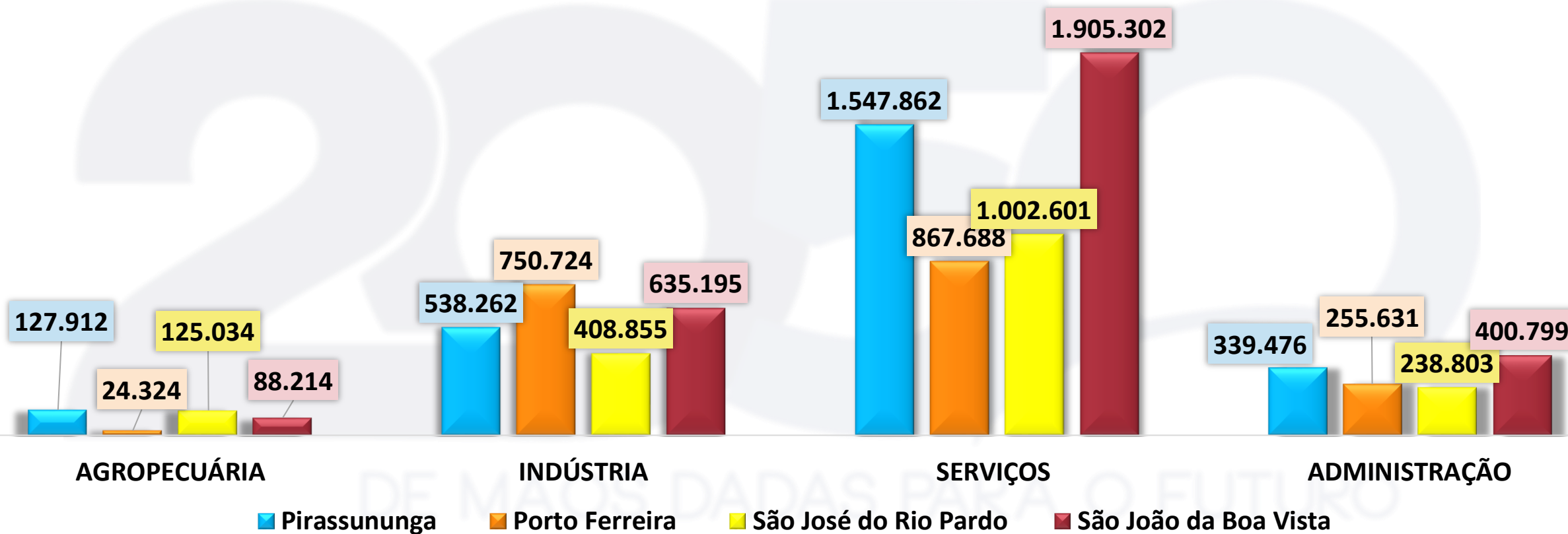


ADRP
AGÊNCIA
DE DESENVOLVIMENTO
RIO PARDO 2050



VALOR ADICIONADO

2017 - PARTE 2



ATUALIZADO PELO IGP-M JAN.2020

FONTE: IBGE/SIDRA



Agência de
Desenvolvimento
Regional
Leste Paulista e Sul de Minas

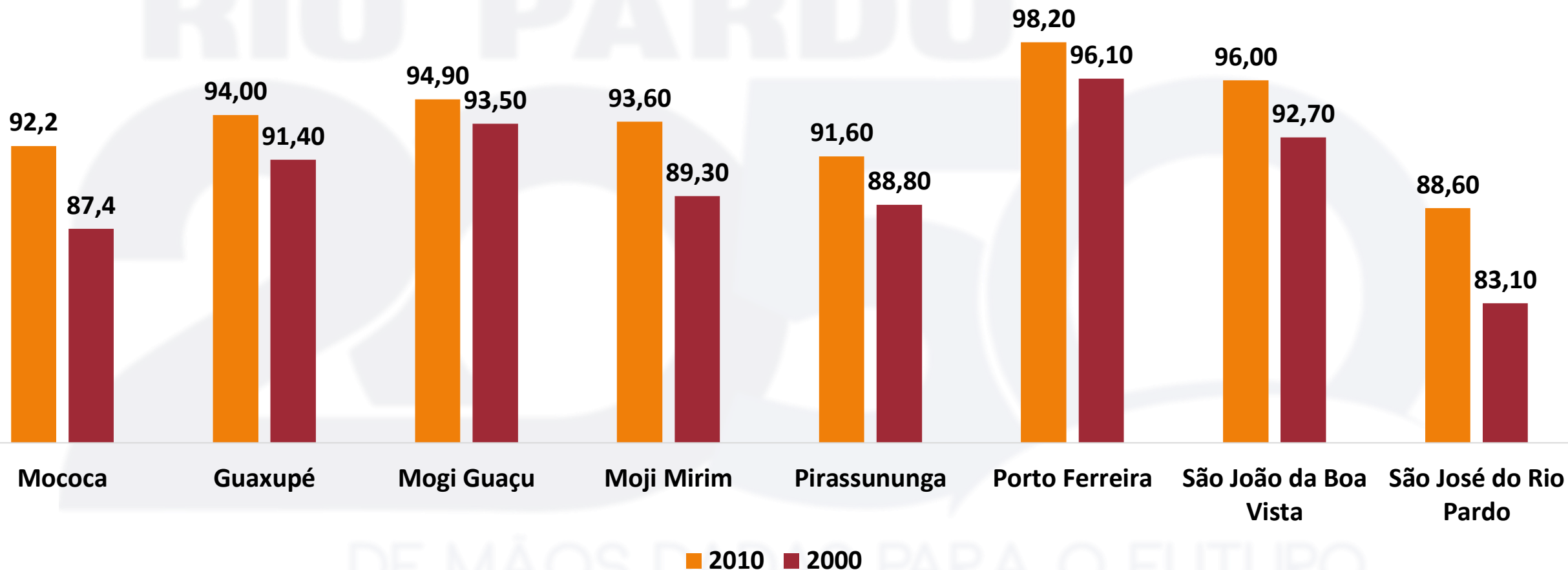


ADRP
AGÊNCIA
DE DESENVOLVIMENTO
RIO PARDO 2050



TAXA DE URBANIZAÇÃO 2000 - 2010

Taxa de urbanização (%)

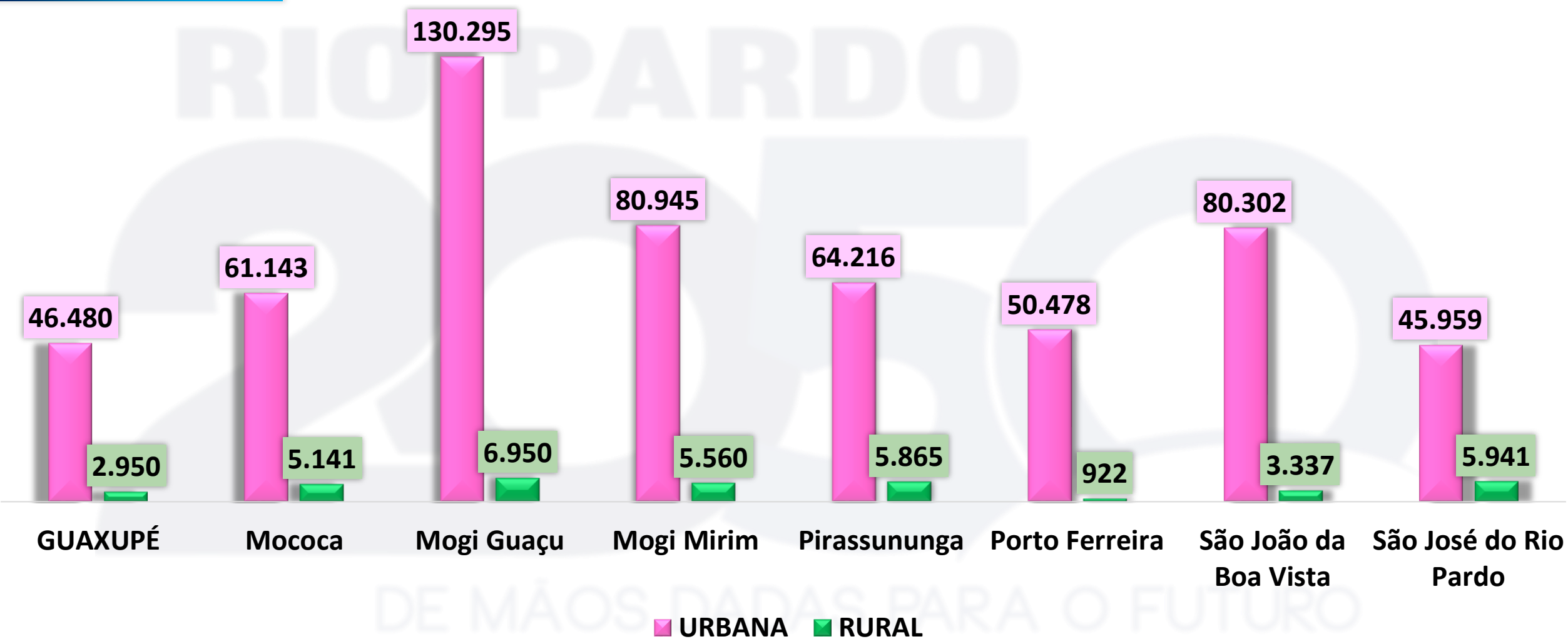


DE MÃOS DADAS PARA O FUTURO





POPULAÇÃO URBANA E RURAL DOS MUNICÍPIOS VIZINHOS -2010



DE MÃOS DADAS PARA O FUTURO



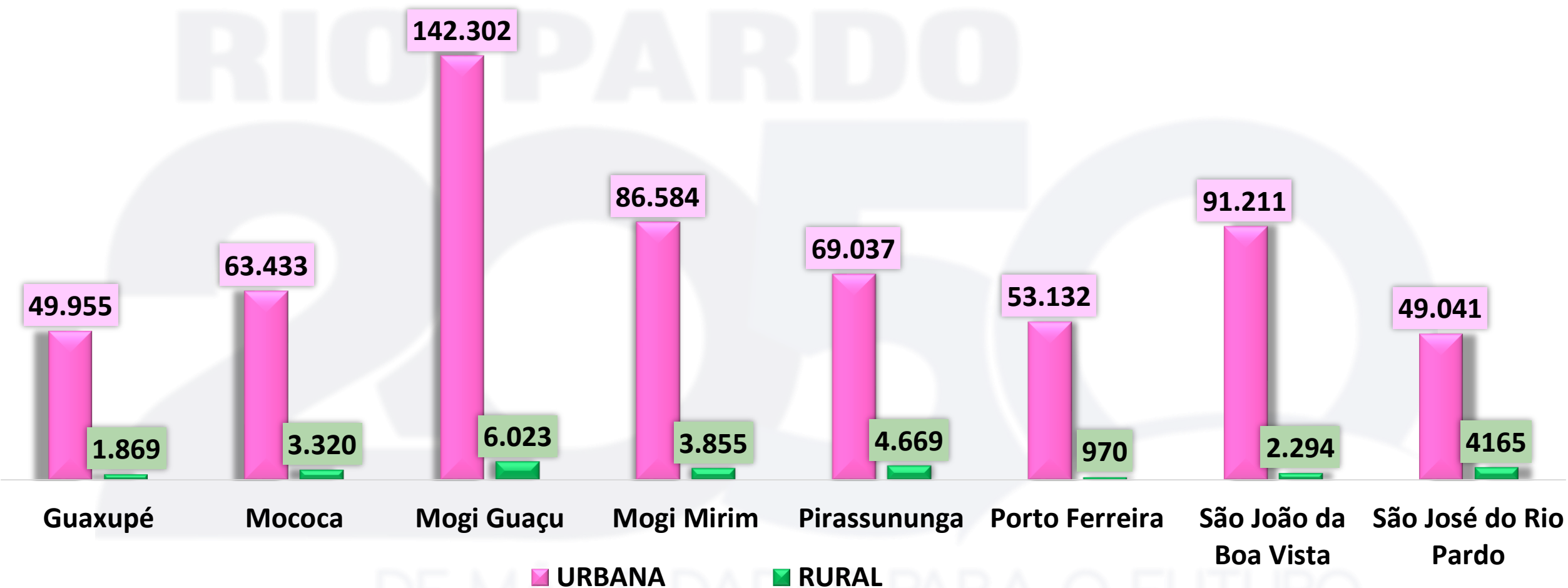
Agência de
Desenvolvimento
Regional
Leste Paulista e Sul de Minas



ADRP
AGÊNCIA
DE DESENVOLVIMENTO
RIO PARDO 2050



POPULAÇÃO URBANA E RURAL DOS MUNICÍPIOS VIZINHOS -2020



DADOS DE GUAXUPÉ PARA 2020 OBTIDOS ATRAVÉS DE PROJEÇÕES

FONTE: SEADE\PESQUISADORES 2050



Agência de
Desenvolvimento
Regional
Leste Paulista e Sul de Minas

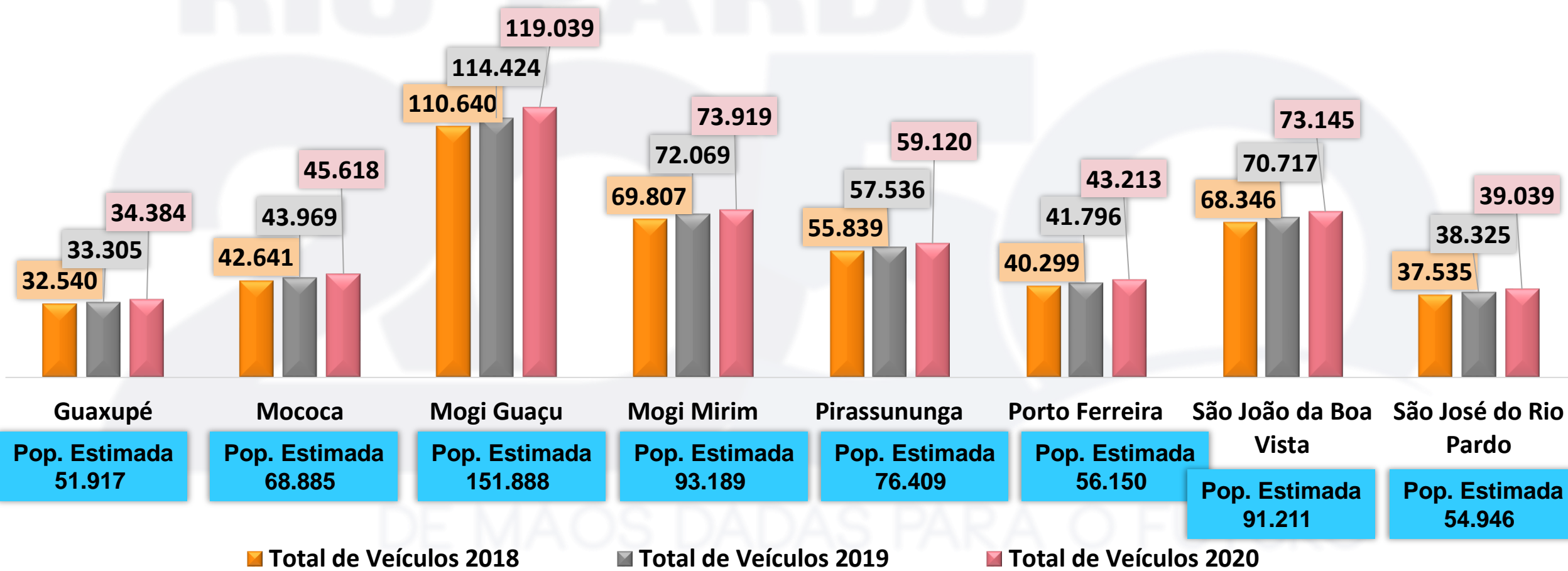


ADRP
AGÊNCIA
DE DESENVOLVIMENTO
RIO PARDO 2050



FROTA TOTAL DE VEÍCULOS 2018-2020

RIO PARDO



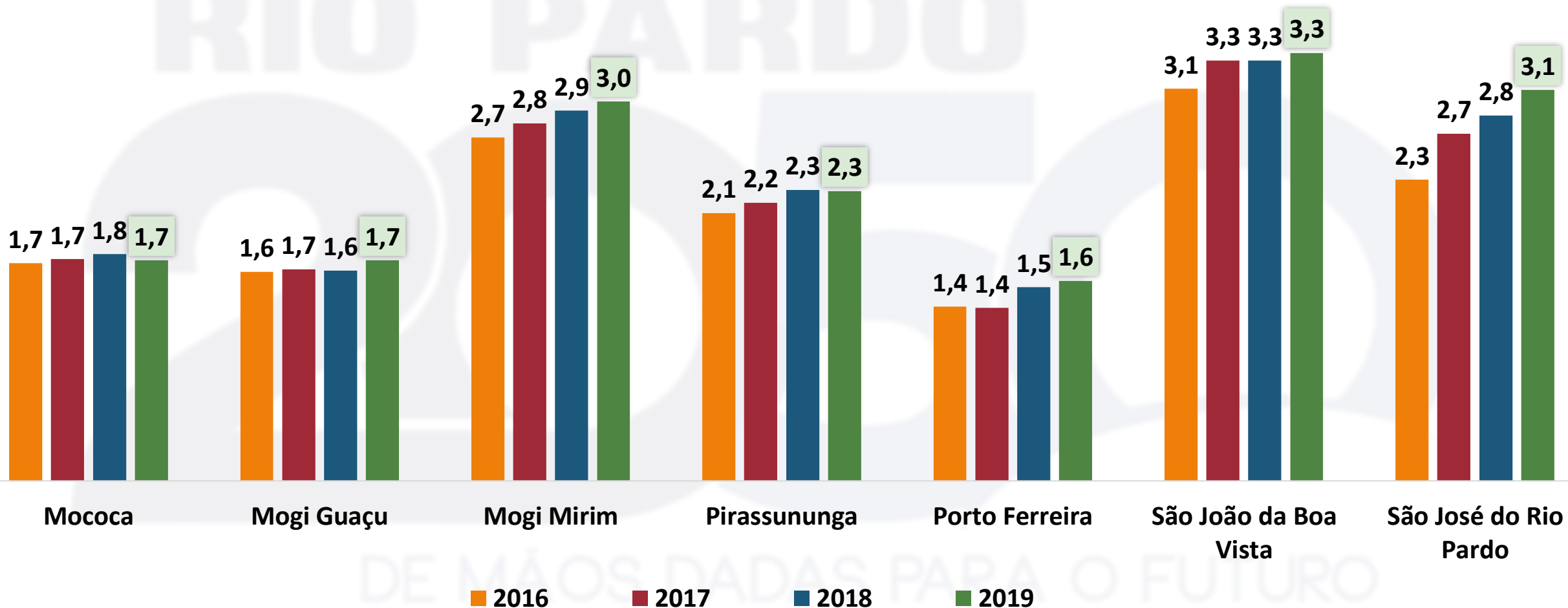
Agência de
Desenvolvimento
Regional
Leste Paulista e Sul de Minas



ADRP
AGÊNCIA
DE DESENVOLVIMENTO
RIO PARDO 2050



SAÚDE: MÉDICOS - COEFICIENTE POR MIL HABITANTES



A Organização Mundial de Saúde (OMS) preconiza como parâmetro ideal de atenção à saúde da população a relação de 1 médico para cada 1.000 habitantes.



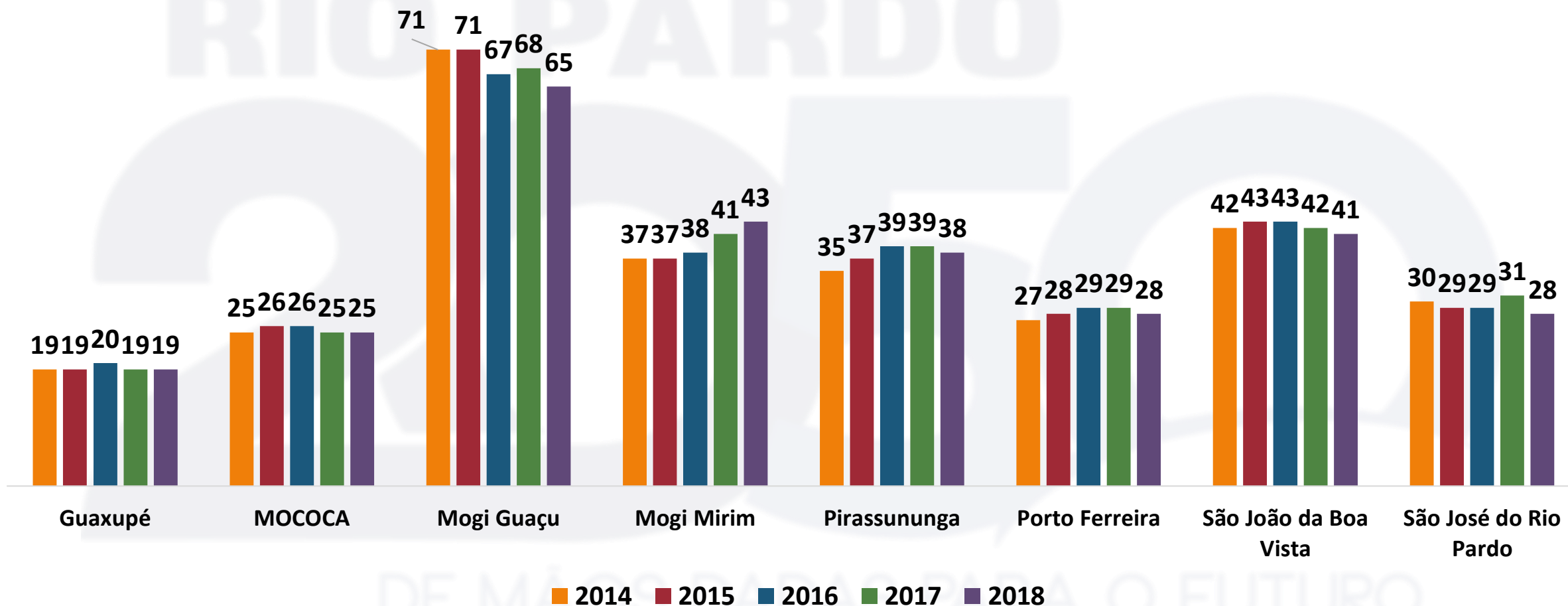
Agência de
Desenvolvimento
Regional
Leste Paulista e Sul de Minas



ADRP
AGÊNCIA
DE DESENVOLVIMENTO
RIO PARDO 2050



EDUCAÇÃO: NÚMERO DE ESCOLAS EDUCAÇÃO INFANTIL



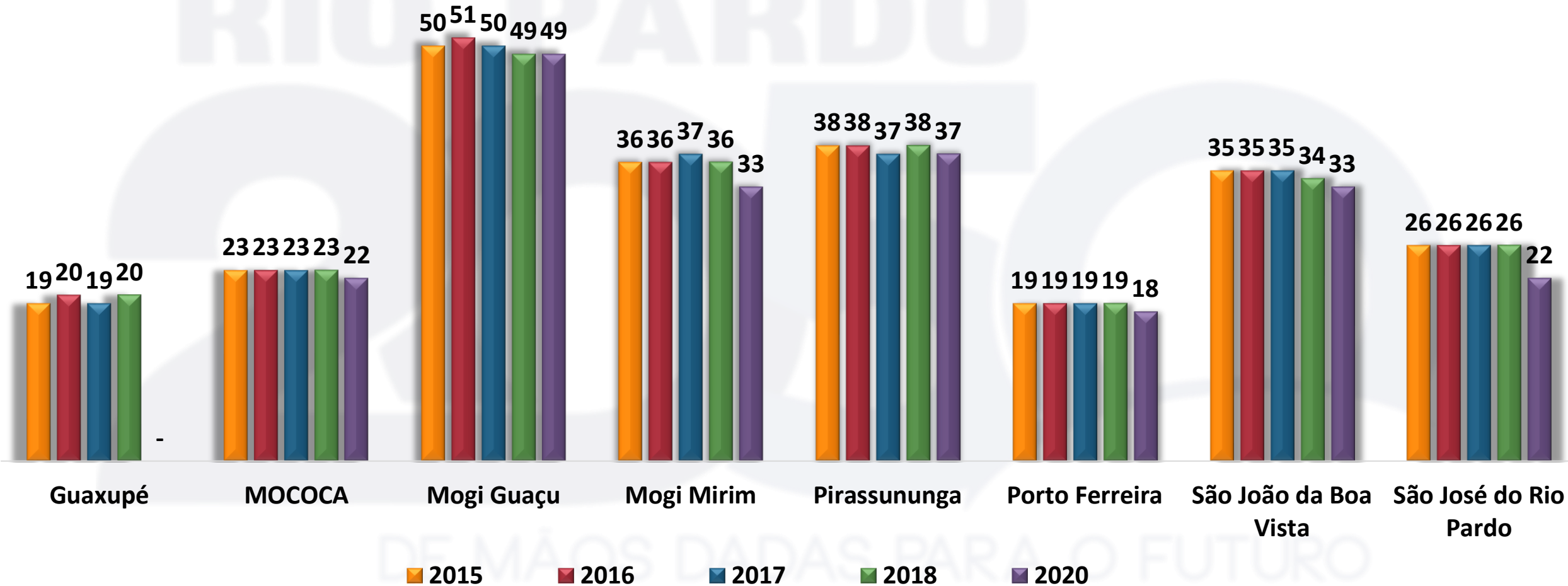
DE MÃOS DADAS PARA O FUTURO

2014 2015 2016 2017 2018



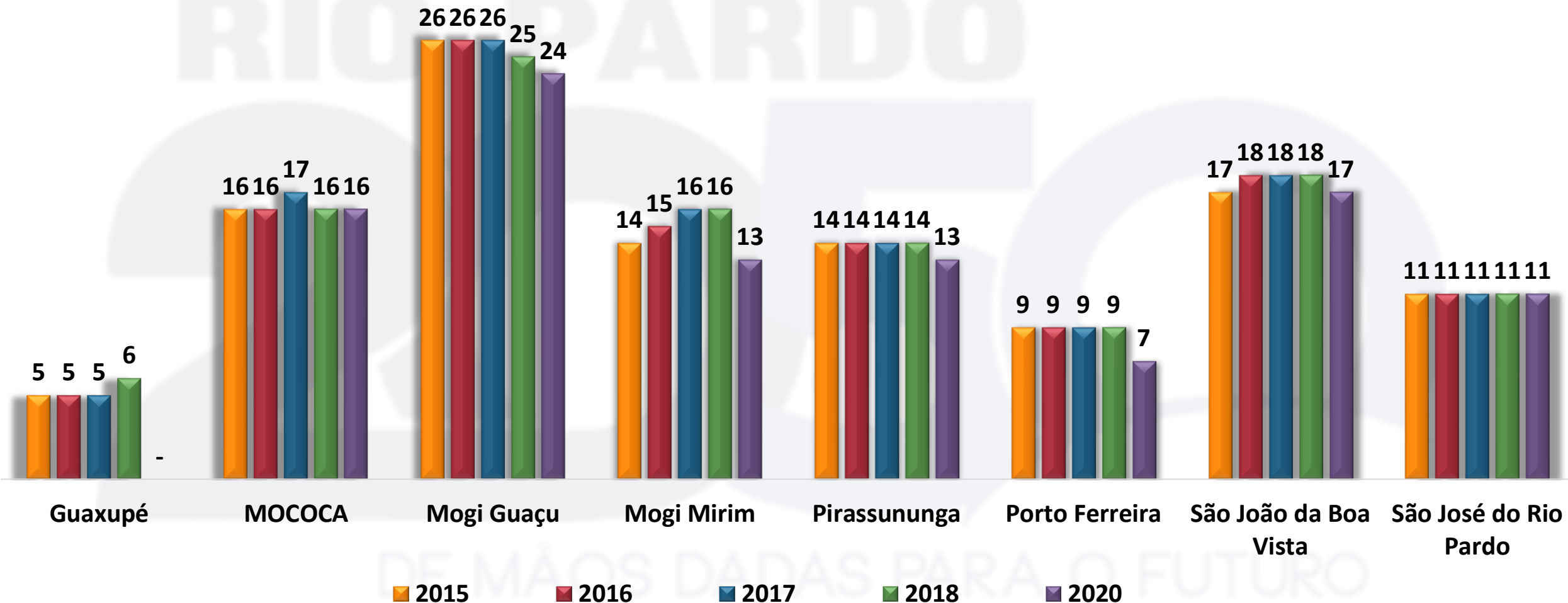


EDUCAÇÃO: NÚMERO DE ESCOLAS ENSINO FUNDAMENTAL





EDUCAÇÃO: NÚMERO DE ESCOLAS ENSINO MÉDIO



DE MÃOS DADAS PARA O FUTURO





EDUCAÇÃO: NÚMERO DE MATRÍCULAS

NÚMERO MATRÍCULAS ENSINO INFANTIL

Cidade	Situação das Matrículas	2014	2015	2016	2017	2018
Guaxupé	—	2.095	1.987	2.144	2.174	2.098
MOCOCA	—	3.143	3.100	3.181	3.168	3.141
Mogi Guaçu	—	5.694	5.805	6.980	5.962	6.332
Mogi Mirim	—	3.796	3.930	3.825	3.983	4.514
Pirassununga	—	2.802	2.911	3.033	3.064	2.997
Porto Ferreira	—	2.182	2.267	2.241	2.206	2.314
São João da Boa Vista	—	3.666	3.958	4.058	4.191	4.481
São José do Rio Pardo	—	2.158	2.225	2.281	2.444	2.486





EDUCAÇÃO: NÚMERO DE MATRÍCULAS

Aumento ou redução com
variação acima de 10.

NÚMERO MATRÍCULAS ENSINO FUNDAMENTAL

Cidade	Situação das Matrículas	2014	2015	2016	2017	2018
Guaxupé	—	6.113	5.964	5.889	5.827	5.684
MOCOCA	—	8.319	8.126	8.025	7.775	7.614
Mogi Guaçu	—	18.149	18.412	18.359	18.396	18.256
Mogi Mirim	—	10.942	10.349	10.208	10.046	9.749
Pirassununga	—	8.514	8.467	8.517	8.557	8.723
Porto Ferreira	—	6.659	6.647	6.724	6.648	6.588
São João da Boa Vista	—	9.740	9.573	9.563	9.204	9.198
São José do Rio Pardo	—	6.151	5.942	5.874	5.859	5.790



Agência de
Desenvolvimento
Regional
Leste Paulista e Sul de Minas



ADRP
AGÊNCIA
DE DESENVOLVIMENTO
RIO PARDO 2050



EDUCAÇÃO: NÚMERO DE MATRÍCULAS

Aumento ou redução com
variação acima de 10.

NÚMERO MATRÍCULAS ENSINO MÉDIO						
Cidade	Situação das Matrículas	2014	2015	2016	2017	2018
Guaxupé	—	1.874	1.824	1.801	1.825	1.801
MOCOCA	—	2.902	2.817	2.900	2.927	2.908
Mogi Guaçu	+	5.922	5.083	4.993	4.930	5.254
Mogi Mirim	—	3.554	3.673	3.811	3.775	3.513
Pirassununga	—	2.845	3.485	2.754	2.457	2.390
Porto Ferreira	+	1.758	1.702	1.593	1.530	1.540
São João da Boa Vista	≡	3.651	3.475	3.494	3.624	3.623
São José do Rio Pardo	—	2.073	2.023	2.132	2.010	1.933



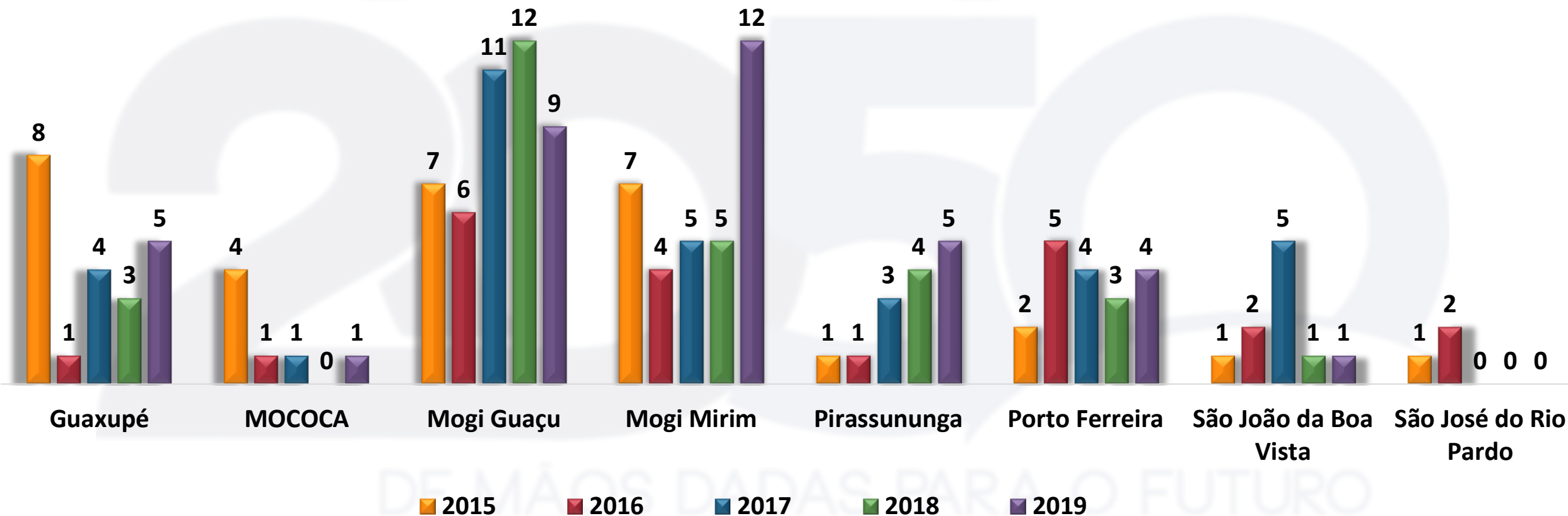
Agência de
Desenvolvimento
Regional
Leste Paulista e Sul de Minas



ADRP
AGÊNCIA
DE DESENVOLVIMENTO
RIO PARDO 2050



VIOLÊNCIA URBANA: NÚMERO DE HOMICÍDIOS



DE MÃOS DADAS PARA O FUTURO



Agência de
Desenvolvimento
Regional
Leste Paulista e Sul de Minas

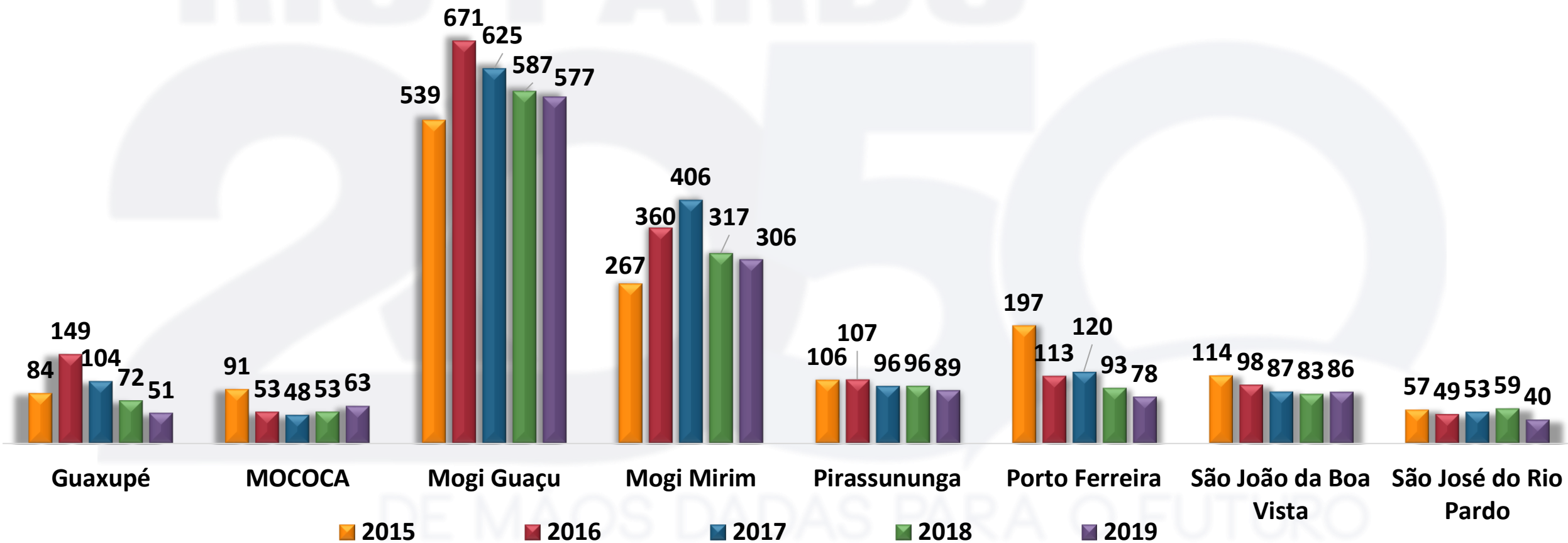


ADRP
AGÊNCIA
DE DESENVOLVIMENTO
RIO PARDO 2050



VIOLÊNCIA URBANA: NÚMERO DE ROUBOS

RIO PARDO



2015 2016 2017 2018 2019



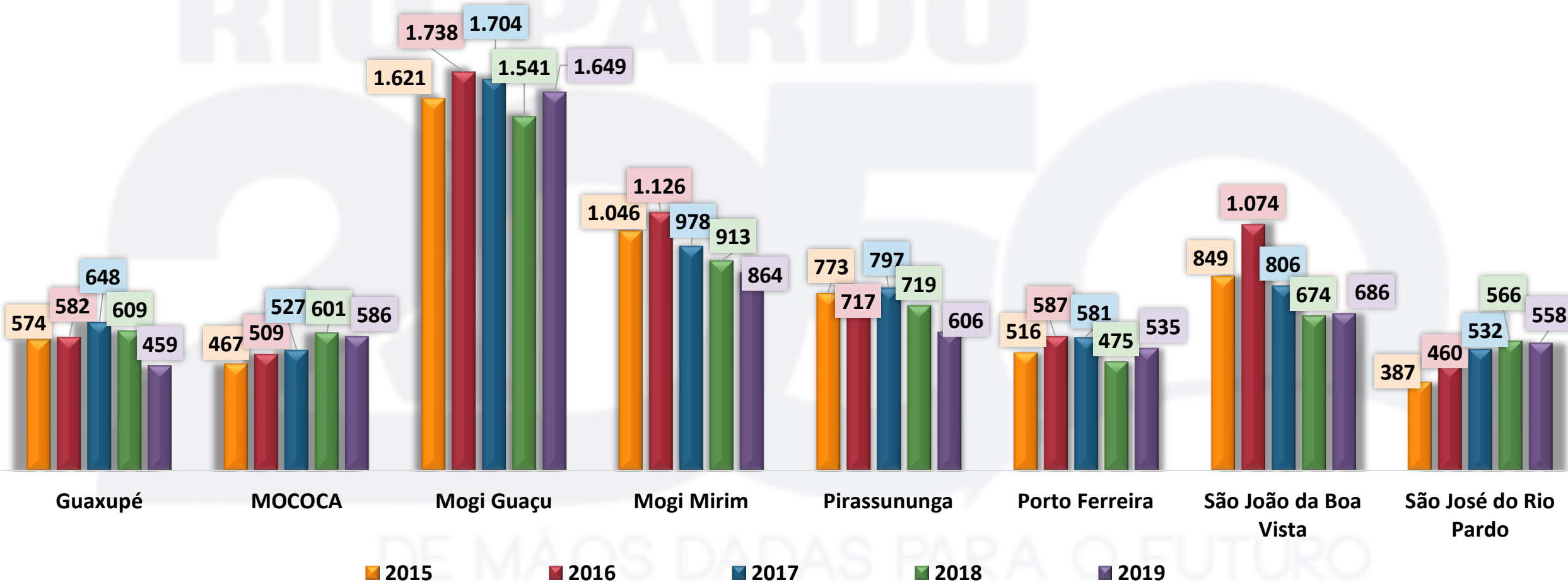
Agência de
Desenvolvimento
Regional
Leste Paulista e Sul de Minas



ADRP
AGÊNCIA
DE DESENVOLVIMENTO
RIO PARDO 2050



VIOLÊNCIA URBANA: NÚMERO DE FURTOS TOTAL



■ 2015 ■ 2016 ■ 2017 ■ 2018 ■ 2019



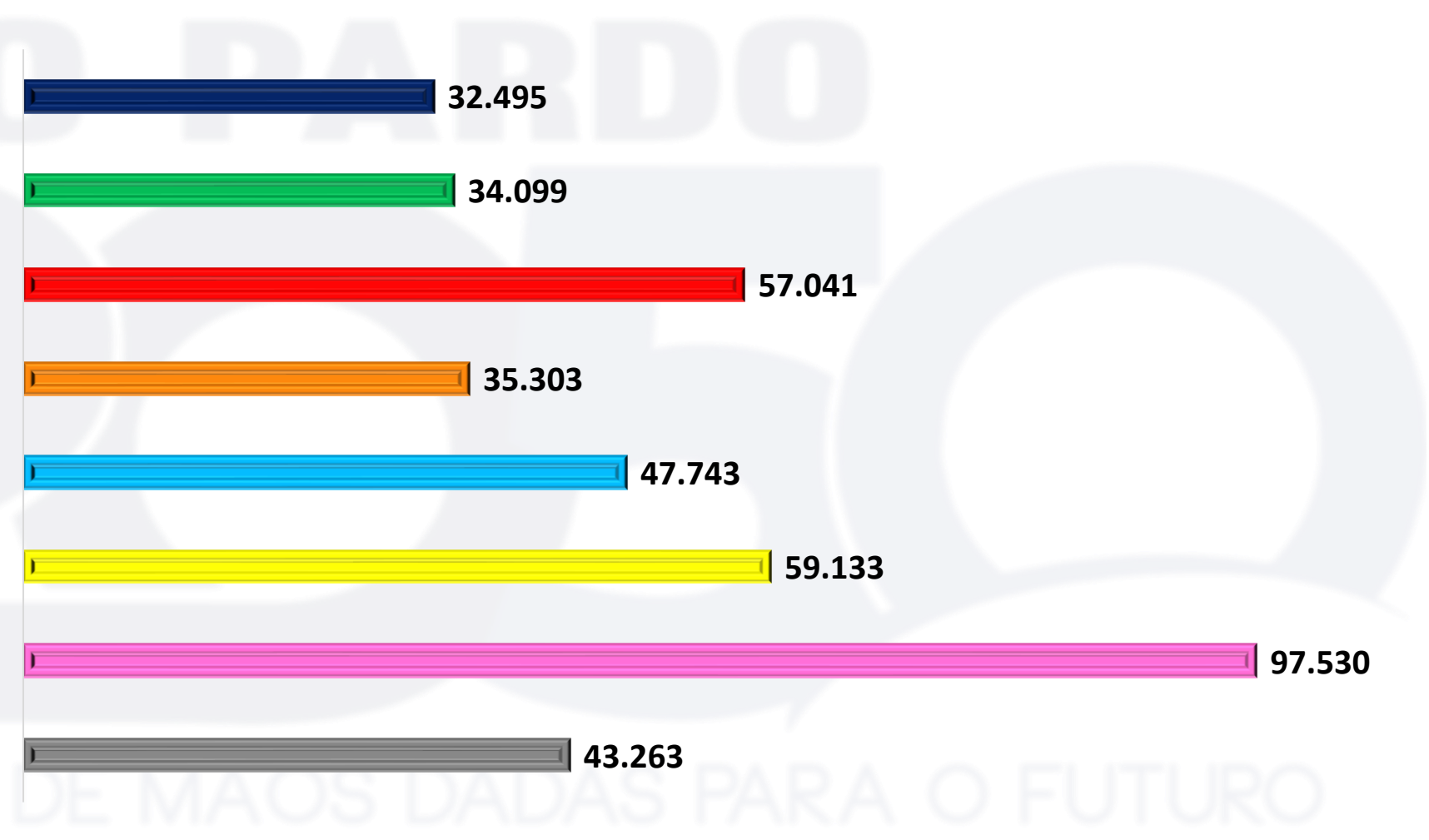
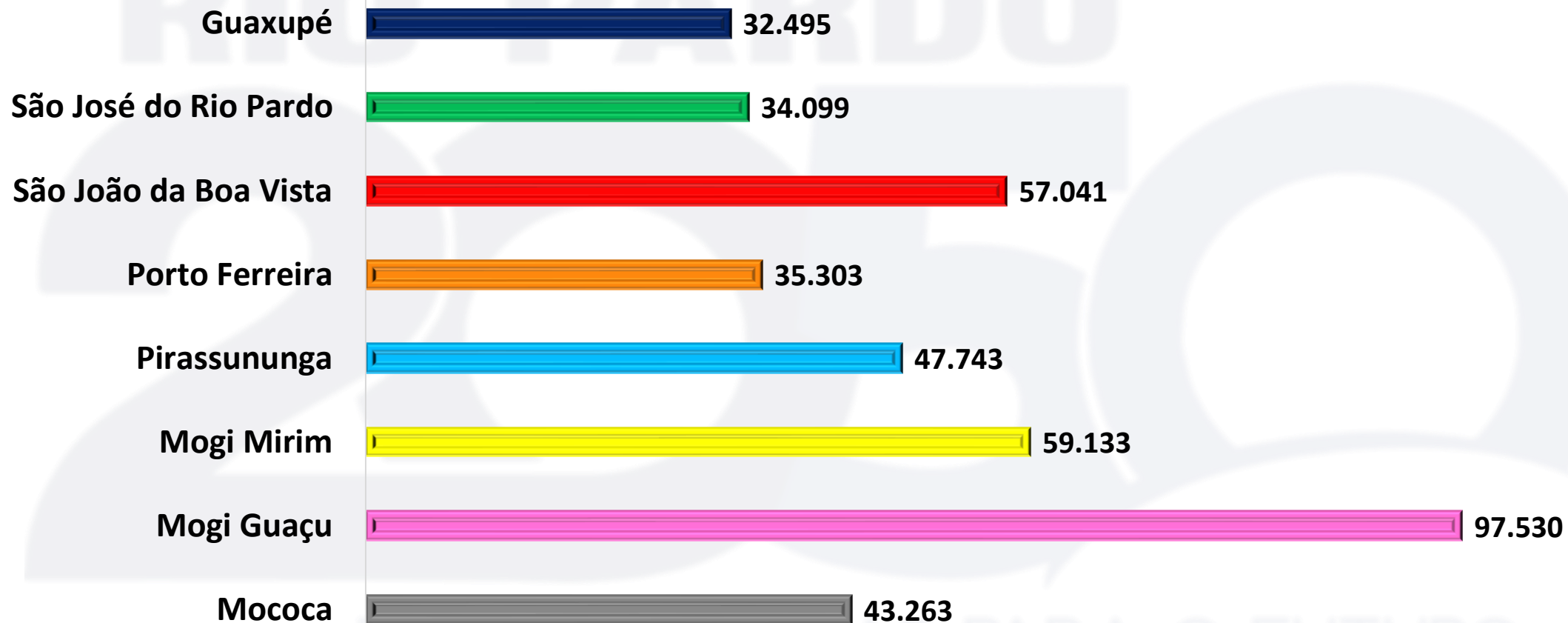
Agência de
Desenvolvimento
Regional
Leste Paulista e Sul de Minas



ADRP
AGÊNCIA
DE DESENVOLVIMENTO
RIO PARDO 2050

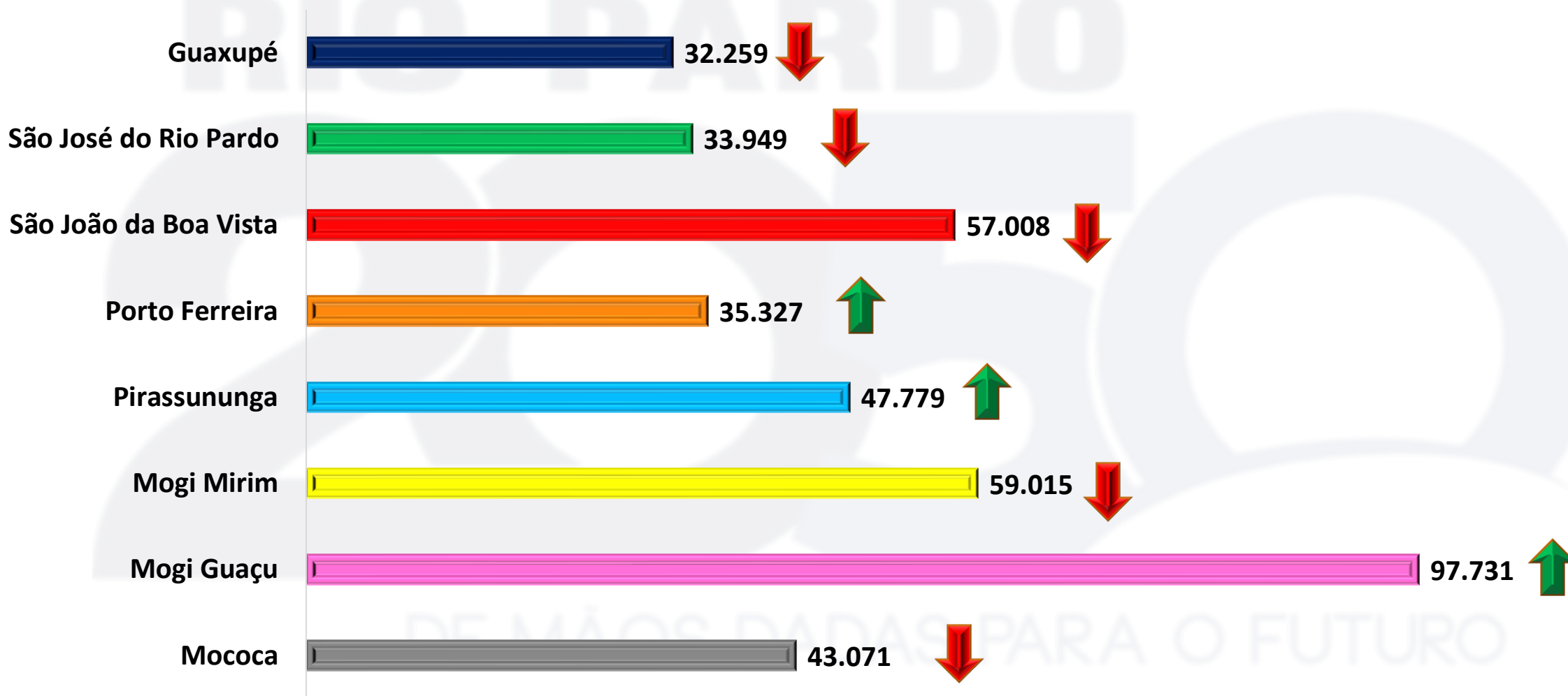


POPULAÇÃO ECONOMICAMENTE ATIVA - 2018





POPULAÇÃO ECONOMICAMENTE ATIVA - 2019



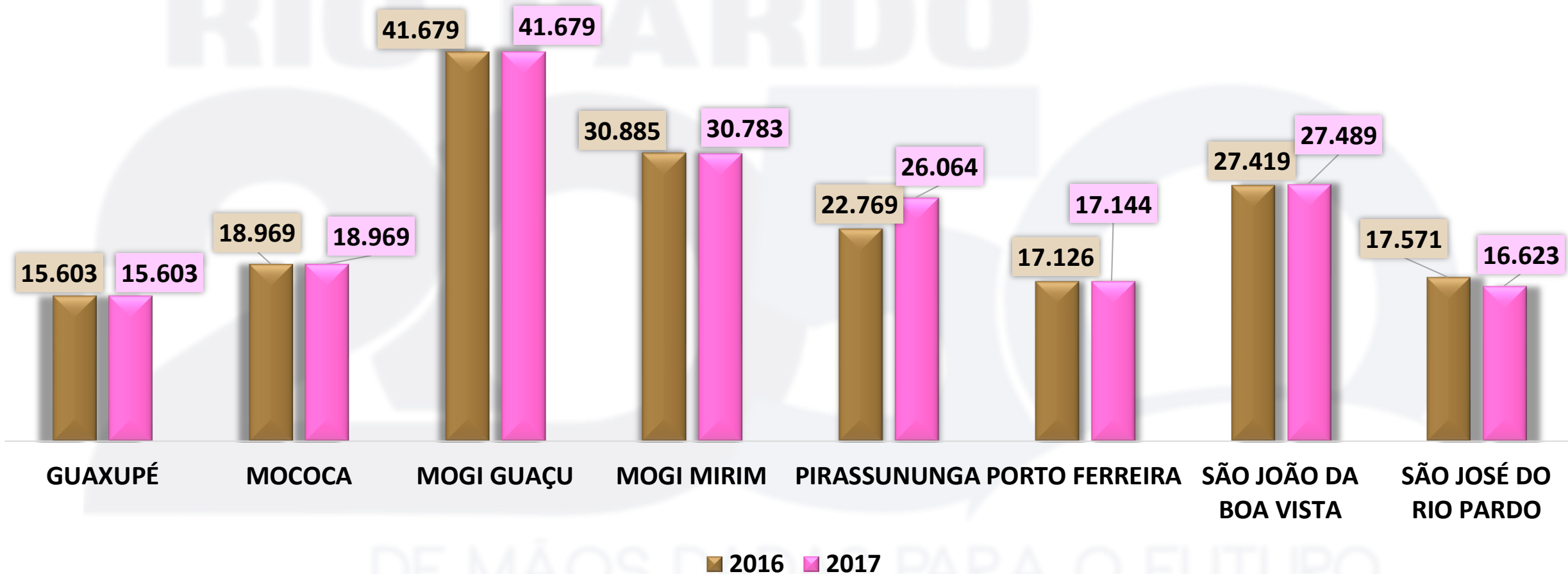
Agência de
Desenvolvimento
Regional
Leste Paulista e Sul de Minas



ADRP
AGÊNCIA
DE DESENVOLVIMENTO
RIO PARDO 2050



PESSOAL OCUPADO -2016 A 2017



DE MÃOS DADAS PARA O FUTURO

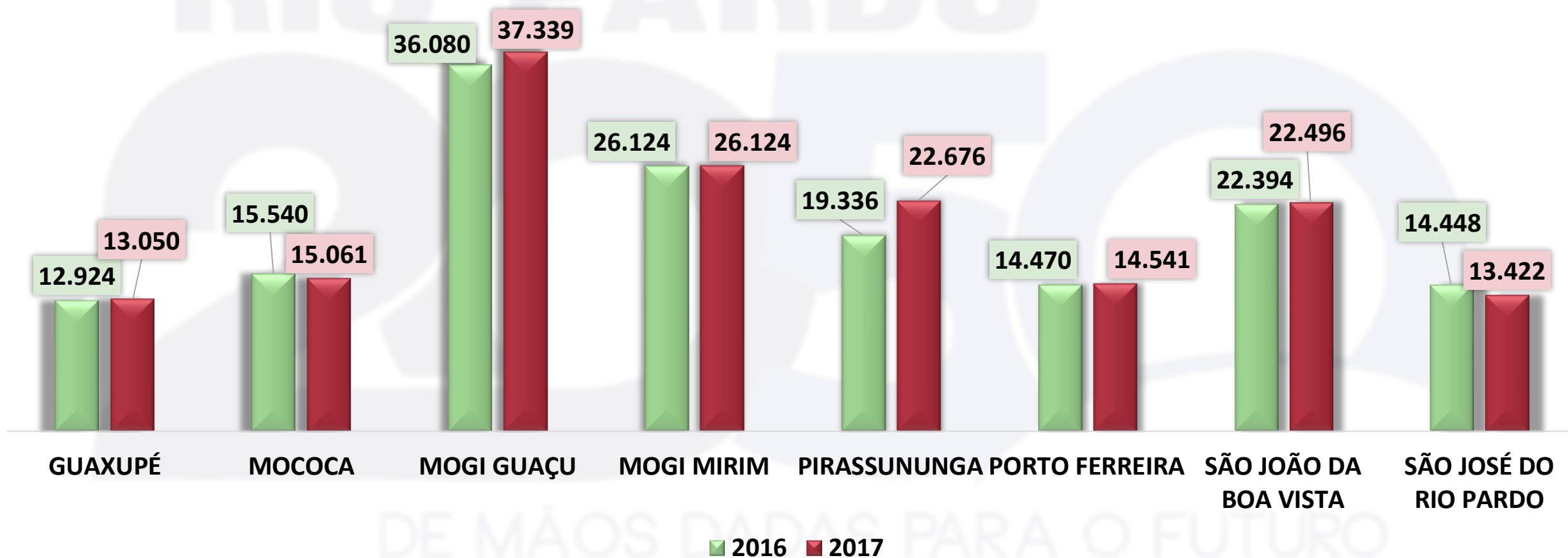
■ 2016 ■ 2017





PESSOAL OCUPADO ASSALARIADO 2016-2017

RIO PARDO



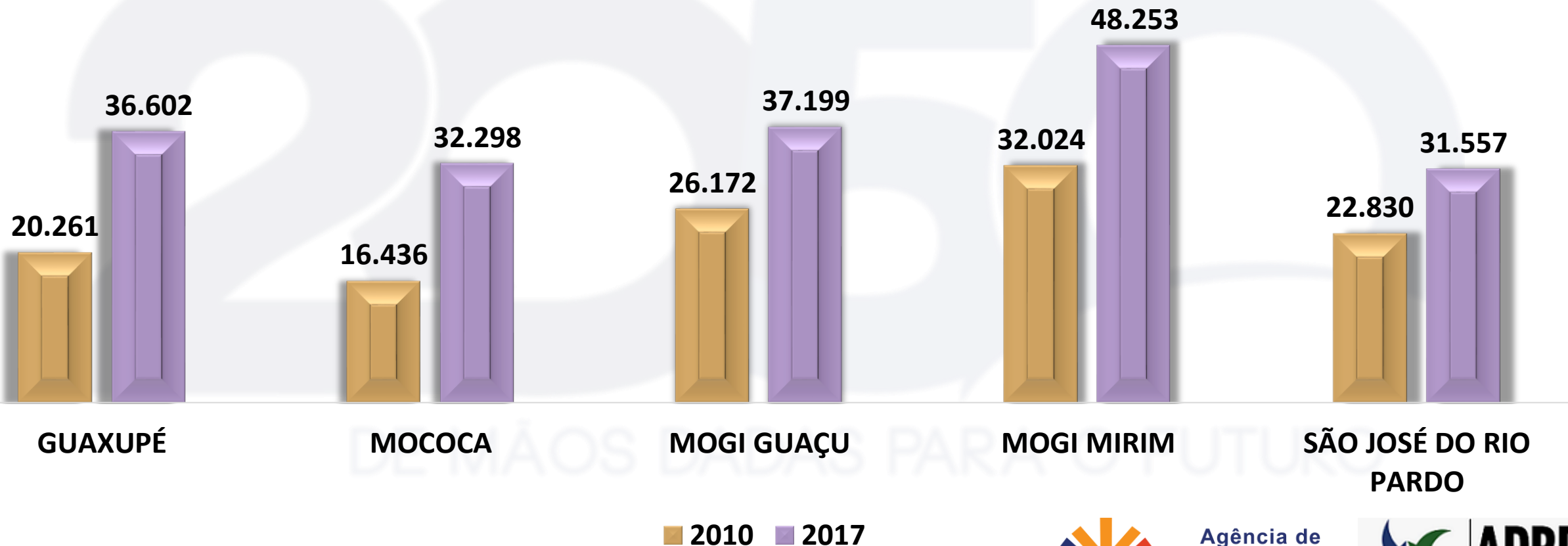
DE MÃOS DADAS PARA O FUTURO





RENDA

PIB PER CAPTA - PARTE 1



■ 2010 ■ 2017



Agência de
Desenvolvimento
Regional
Leste Paulista e Sul de Minas

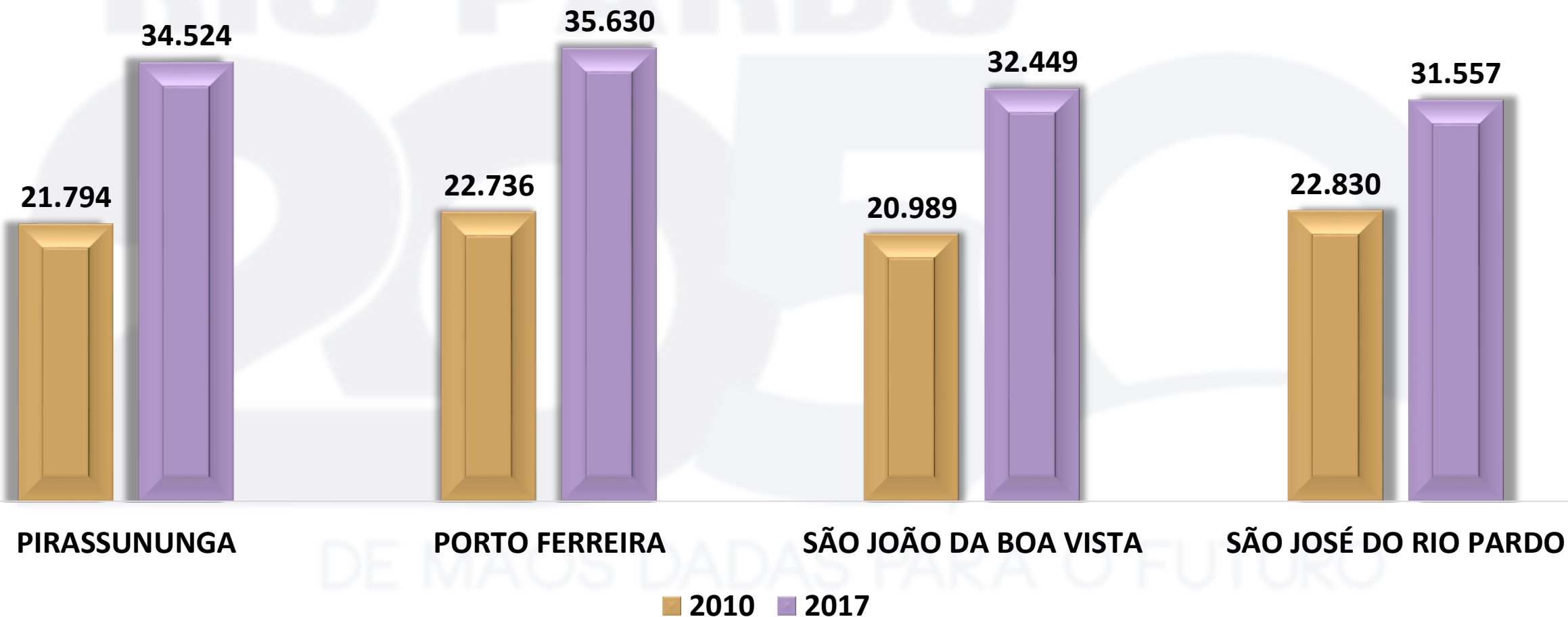


ADRP
AGÊNCIA
DE DESENVOLVIMENTO
RIO PARDO 2050



RENDA

PIB PER CAPITA - PARTE 2



FONTE: IBGE



Agência de
Desenvolvimento
Regional
Leste Paulista e Sul de Minas

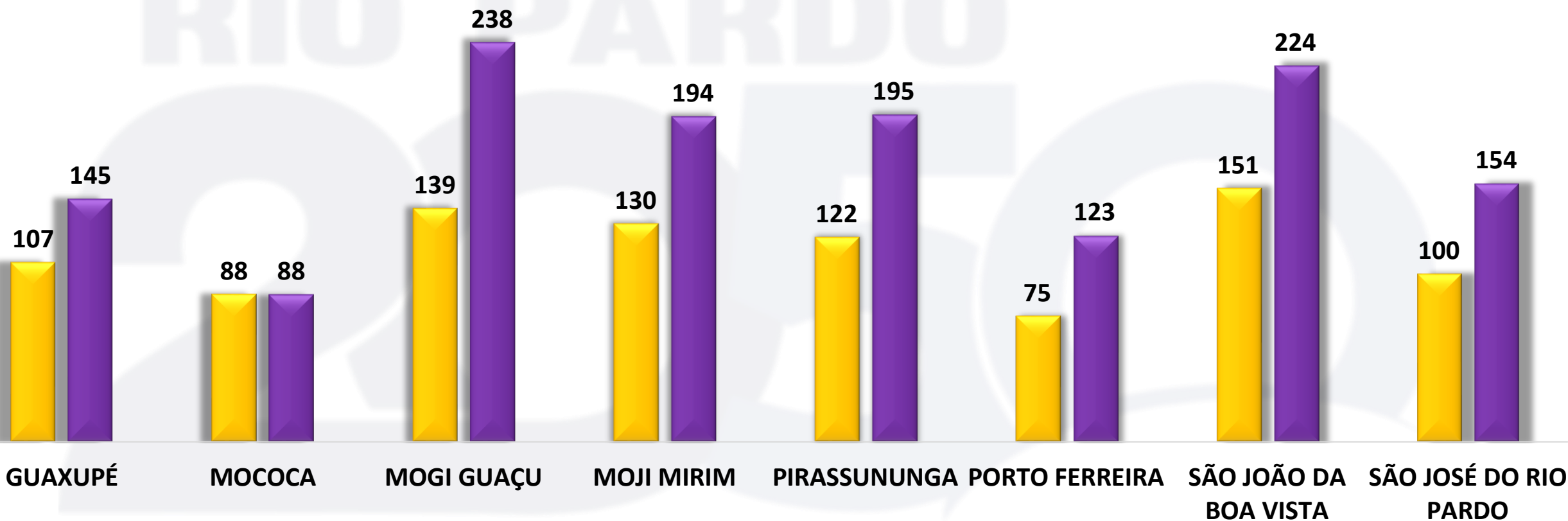


ADRP
AGÊNCIA
DE DESENVOLVIMENTO
RIO PARDO 2050



ORGANIZAÇÃO DA SOCIEDADE – ASSOCIAÇÕES, FUNDAÇÕES, PRIVADAS E SEM FINS LUCRATIVOS

2016



■ FUNDAÇÕES PRIVADAS E ASSOCIAÇÕES SEM FINS LUCRATIVOS

■ ENTIDADES SEM FINS LUCRATIVOS





PRINCIPAIS RODOVIAS DE ACESSO

	PRINCIPAIS VIAS DE ACESSO			
GUAXUPÉ	·MG - 450	·BR - 491	·BR - 146	
MOCOCA	·MG - 449	·SP - 340	·SP - 338	
MOGI GUAÇU	·SP - 322	·SP - 340	·SP - 342	·SP - 344
MOJI MIRIM	·SP - 191	·SP - 147	·SP - 342	·SP - 340
PIRASSUNUNGA	·SP - 328	·BR - 050	·BR - 369	·SP - 225
PORTO FERREIRA	·SP - 328	·BR - 050	·BR - 267	
SÃO JOÃO DA BOA VISTA	·SP - 344	·SP - 342		
SÃO JOSÉ DO RIO PARDO	·BR - 369	·SP - 350	·SP - 207	





RIO PARDO

POLOS DE DESENVOLVIMENTO SAO PAULO

DE MÃOS DADAS PARA O FUTURO



Agência de
Desenvolvimento
Regional
Leste Paulista e Sul de Minas



ADRP
AGÊNCIA
DE DESENVOLVIMENTO
RIO PARDO 2050



POLOS DE DESENVOLVIMENTO DEFINIDOS PARA AS CIDADES VIZINHAS

MOCOCA

- ❖ METAL-METALÚRGICO, MÁQUINAS E EQUIPAMENTOS
- ❖ QUÍMICO, BORRACHA E PLÁSTICO
- ❖ ALIMENTOS E BEBIDAS
- ❖ AEROESPACIAL

MOGI MIRIM

- ❖ METAL-METALÚRGICO, MÁQUINAS E EQUIPAMENTOS
- ❖ AUTOMOTIVO
- ❖ QUÍMICO, BORRACHA E PLÁSTICO
- ❖ DERIVADOS DO PETRÓLEO E PETROQUÍMICO
- ❖ BIOCONBUSTÍVEIS
- ❖ ALIMENTOS E BEBIDAS

MOGI GUAÇU

- ❖ METAL-METALÚRGICO, MÁQUINAS E EQUIPAMENTOS
- ❖ AUTOMOTIVO
- ❖ QUÍMICO, BORRACHA E PLÁSTICO
- ❖ DERIVADOS DO PETRÓLEO E PETROQUÍMICO
- ❖ BIOCONBUSTÍVEIS
- ❖ ALIMENTOS E BEBIDAS
- ❖ SERVIÇOS DE TI

PIRASSUNUNGA

- ❖ METAL-METALÚRGICO, MÁQUINAS E EQUIPAMENTOS
- ❖ QUÍMICO, BORRACHA E PLÁSTICO
- ❖ ALIMENTOS E BEBIDAS
- ❖ AGRITECH

FONTE:
SECRETARIA DE
DESENVOLVIMENTO DE SP E
GOVERNO DE MINAS GERAIS



Agência de
Desenvolvimento
Regional
Leste Paulista e Sul de Minas



ADRP
AGÊNCIA
DE DESENVOLVIMENTO
RIO PARDO 2050



POLOS DE DESENVOLVIMENTO DEFINIDOS PARA AS CIDADES VIZINHAS

PORTO FERREIRA

- ❖ ALIMENTOS E BEBIDAS

SÃO JOSÉ DO RIO PARDO

- ❖ METAL-METALÚRGICO, MÁQUINAS E EQUIPAMENTOS
- ❖ QUÍMICO, BORRACHA E PLÁSTICO
- ❖ ALIMENTOS E BEBIDAS

SÃO JOÃO DA BOA VISTA

- ❖ SAÚDE E FARMA
- ❖ METAL-METALÚRGICO, MÁQUINAS E EQUIPAMENTOS
- ❖ AUTOMOTIVO
- ❖ QUÍMICO, BORRACHA E PLÁSTICO
- ❖ ALIMENTOS E BEBIDAS
- ❖ AEROSPACIAL
- ❖ SERVIÇOS DE TI

GUAXUPÉ

- ❖ Região de Planejamento: café, pecuária leiteira, metalurgia-alumínio, mineração, agroindústria, eletroeletrônicos, helicópteros, autopeças, bebidas, têxteis e turismo.





CIDADES IRMÃS

• ARARAS

• MOGI MIRIM

• SÃO JOÃO DA BOA VISTA

DE MÃOS DADAS PARA O FUTURO



Agência de
Desenvolvimento
Regional
Leste Paulista e Sul de Minas



ADRP
AGÊNCIA
DE DESENVOLVIMENTO
RIO PARDO 2050



CIDADES IRMÃS

As denominadas Cidades Irmãs tem como objetivo **identificar oportunidades de negócios em municípios, através da comparação de uma cidade em relação às suas cidades irmãs.**

A definição das Cidades Irmãs está similaridade do perfil demográfico , com a cidade em estudo.

Para a avaliação das cidades irmãs identifica-se um perfil econômico compatível com o da cidade em estudo. Para isso, são analisados além dos setores dominantes da economia, a existência ou não de infraestrutura que possibilite desenvolvimento, como por exemplo a **existência de aeroportos regionais, portos, a produção ou exploração de petróleo, a exploração mineral-extrativista, a produção de energia, a conurbação com capitais ou cidades polos.**



Agência de
Desenvolvimento
Regional
Leste Paulista e Sul de Minas



ADRP
AGÊNCIA
DE DESENVOLVIMENTO
RIO PARDO 2050



CIDADES IRMÃS

RIO PARDO

Também entendemos que para determinados setores econômicos a localização geográfica não é determinante, sendo assim possível obter análises comparativas com a cidade em análise, ou mesmo identificar a saturação de um setor.

DE MÃOS DADAS PARA O FUTURO



Agência de
Desenvolvimento
Regional
Leste Paulista e Sul de Minas

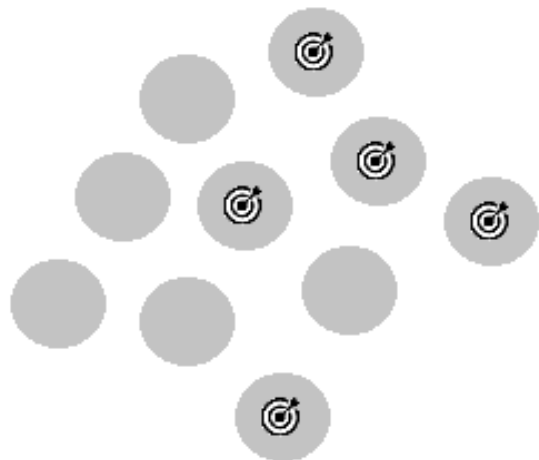


ADRP
AGÊNCIA
DE DESENVOLVIMENTO
RIO PARDO 2050



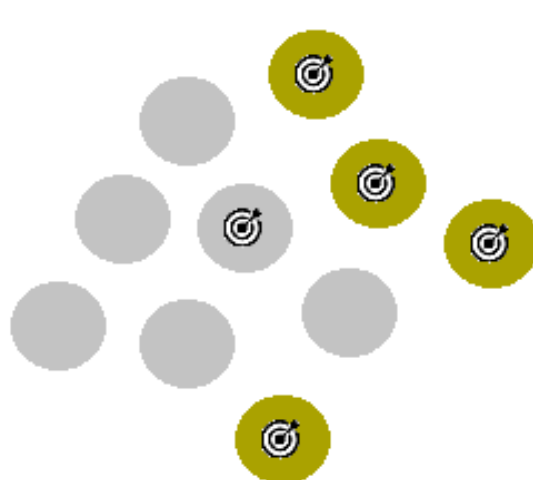
CIDADES IRMÃS

RIO PARDO

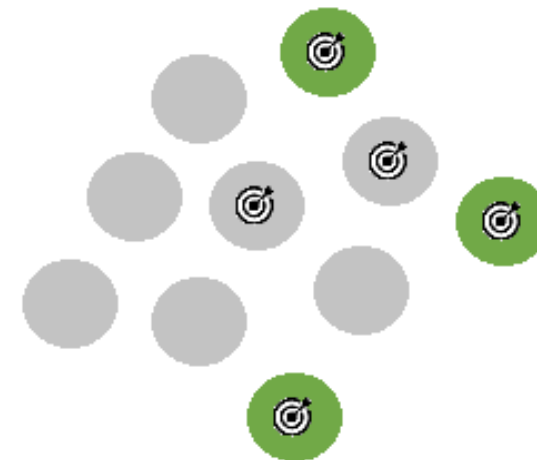


Municípios com Perfil Demográfico Semelhantes

ICIAL - DIVULGAÇÃO E REPRODUÇÃO NÃO



Municípios Com Perfil Demográfico e Econômico Semelhantes = Cidades Irmãs



Municípios Com Perfil Demográfico e Econômico Semelhantes = Cidades Irmãs

DE MÃOS DADAS PARA O FUTURO

FONTE: CORPO TÉCNICO DA
AGÊNCIA DE DESENVOLVIMENTO REGIONAL
LESTE PAULISTA E SUL DE MINAS



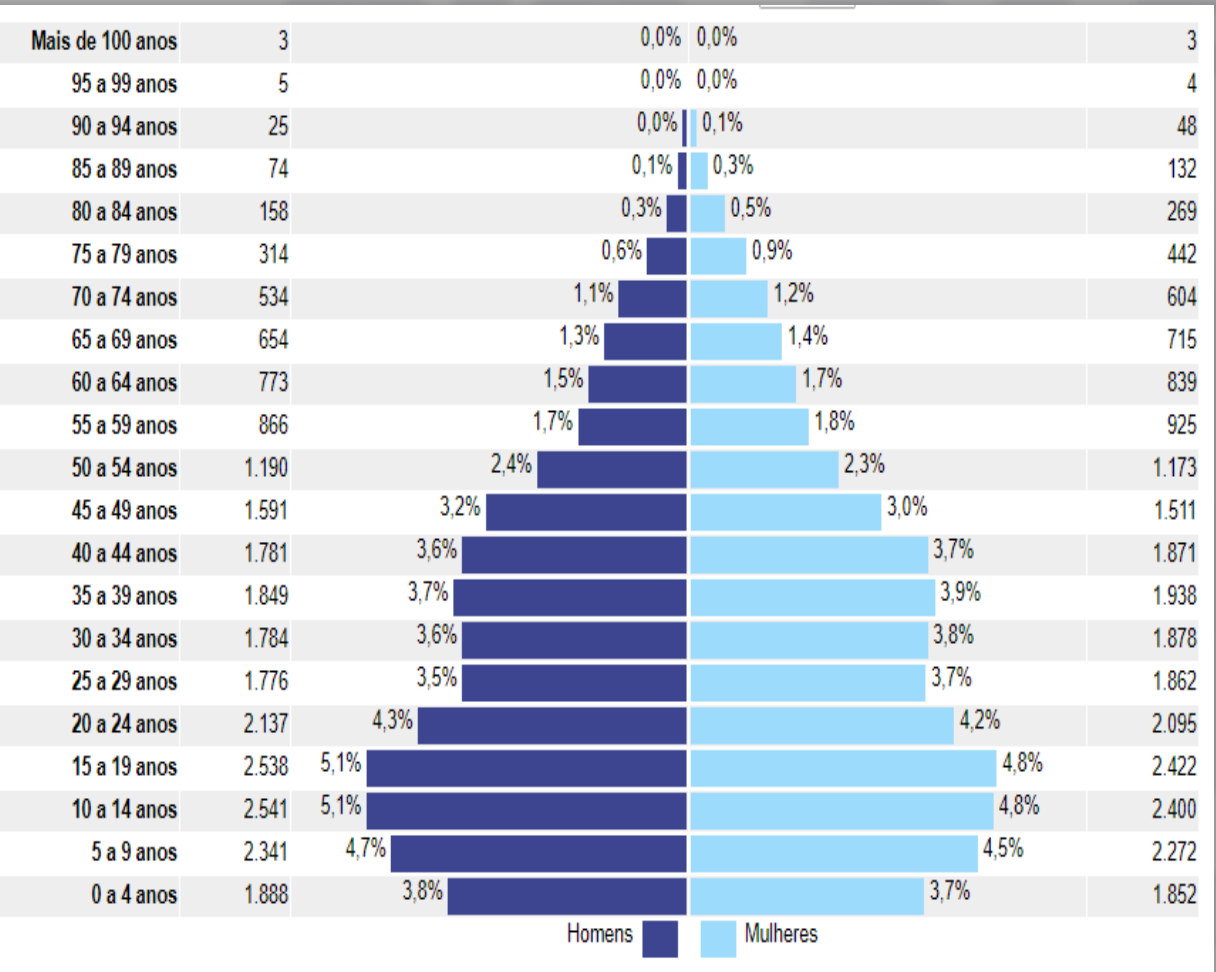
**Agência de
Desenvolvimento
Regional**
Leste Paulista e Sul de Minas



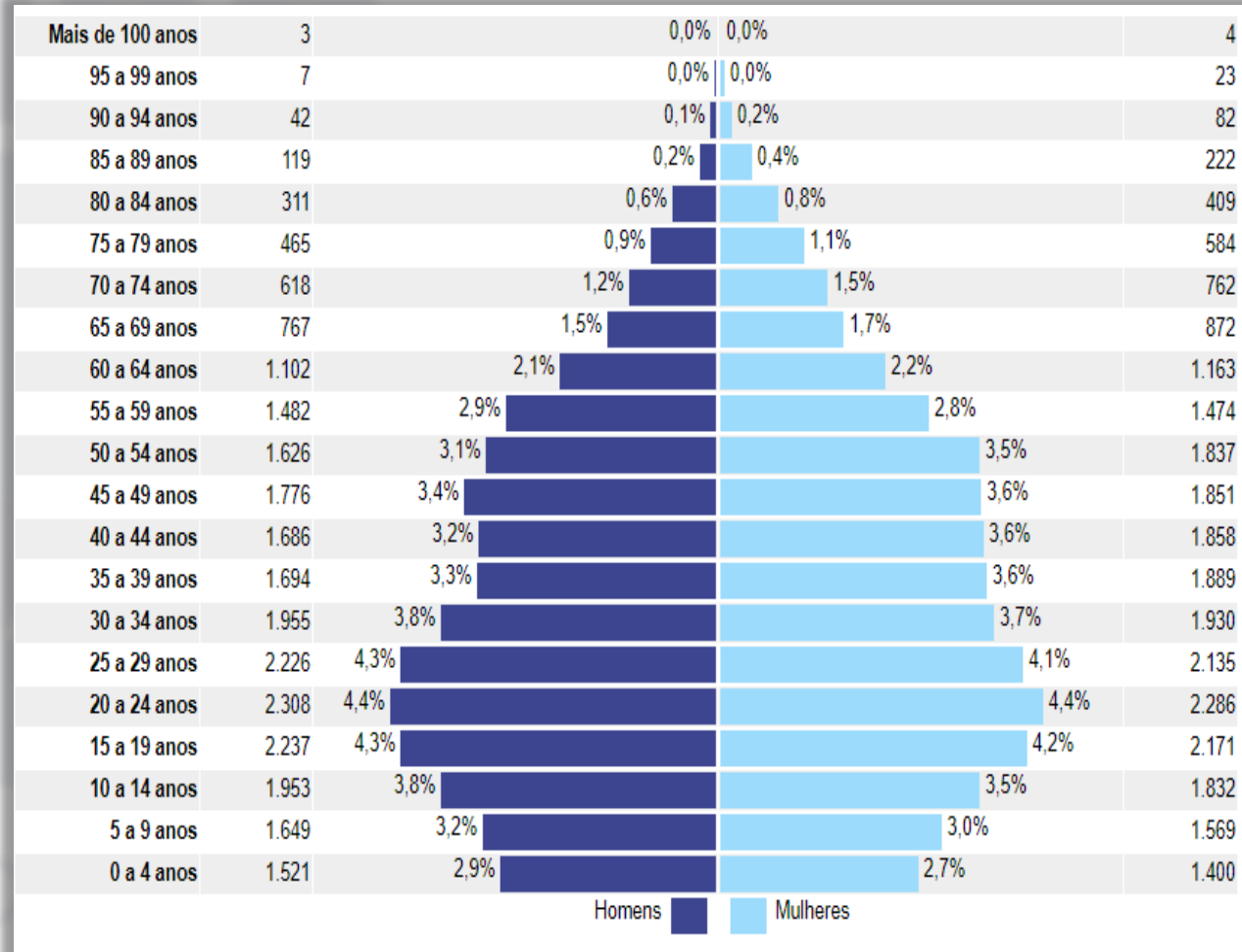
ADRP
AGÊNCIA
DE DESENVOLVIMENTO
RIO PARDO 2050



PIRÂMIDE ETÁRIA SÃO JOSÉ DO RIO PARDO 2000 E 2010



2000



2010



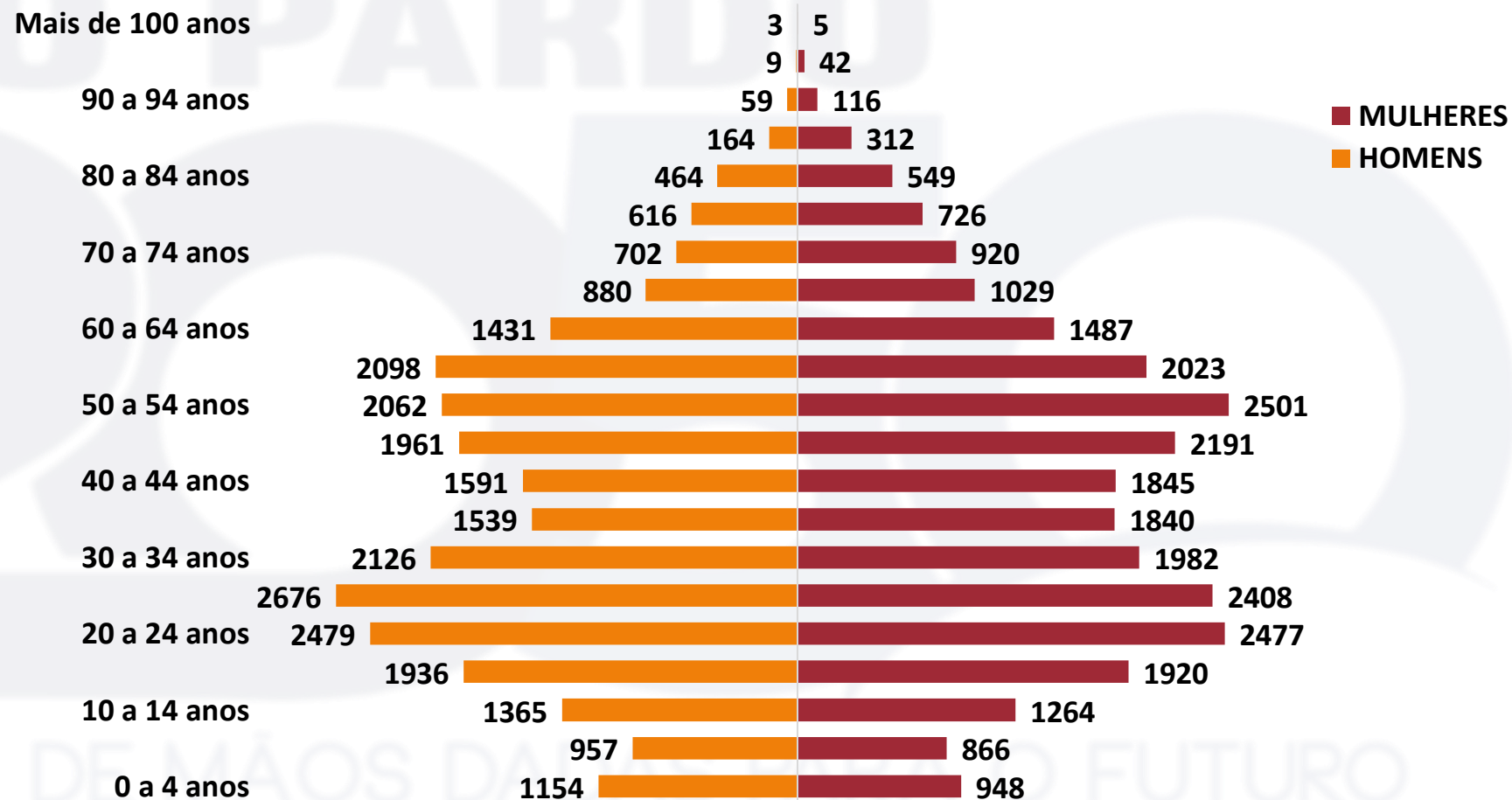
Agência de Desenvolvimento Regional
Leste Paulista e Sul de Minas



ADRP
AGÊNCIA DE DESENVOLVIMENTO RIO PARDO 2050



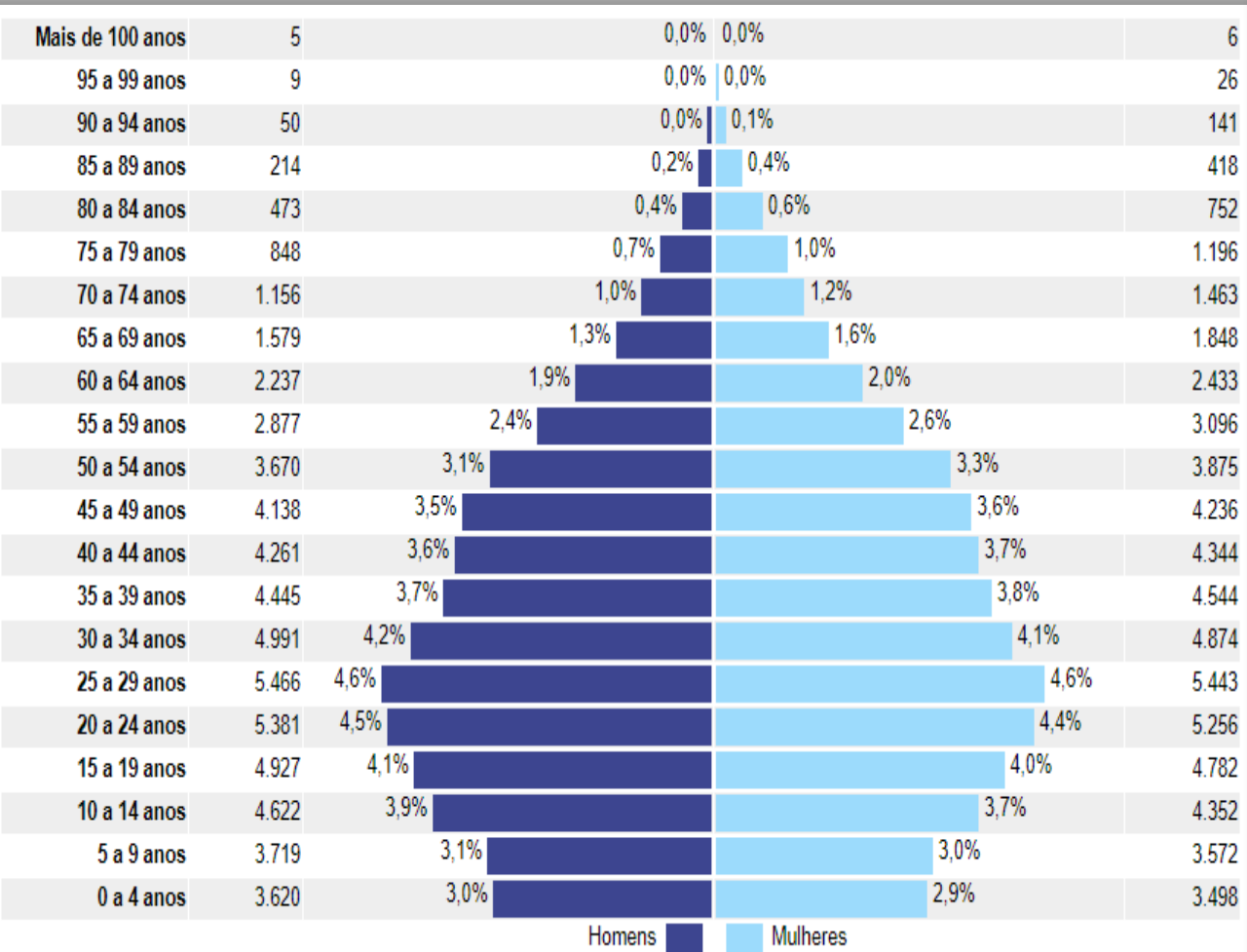
PROJEÇÃO PIRÂMIDE ETÁRIA SÃO JOSÉ DO RIO PARDO 2020



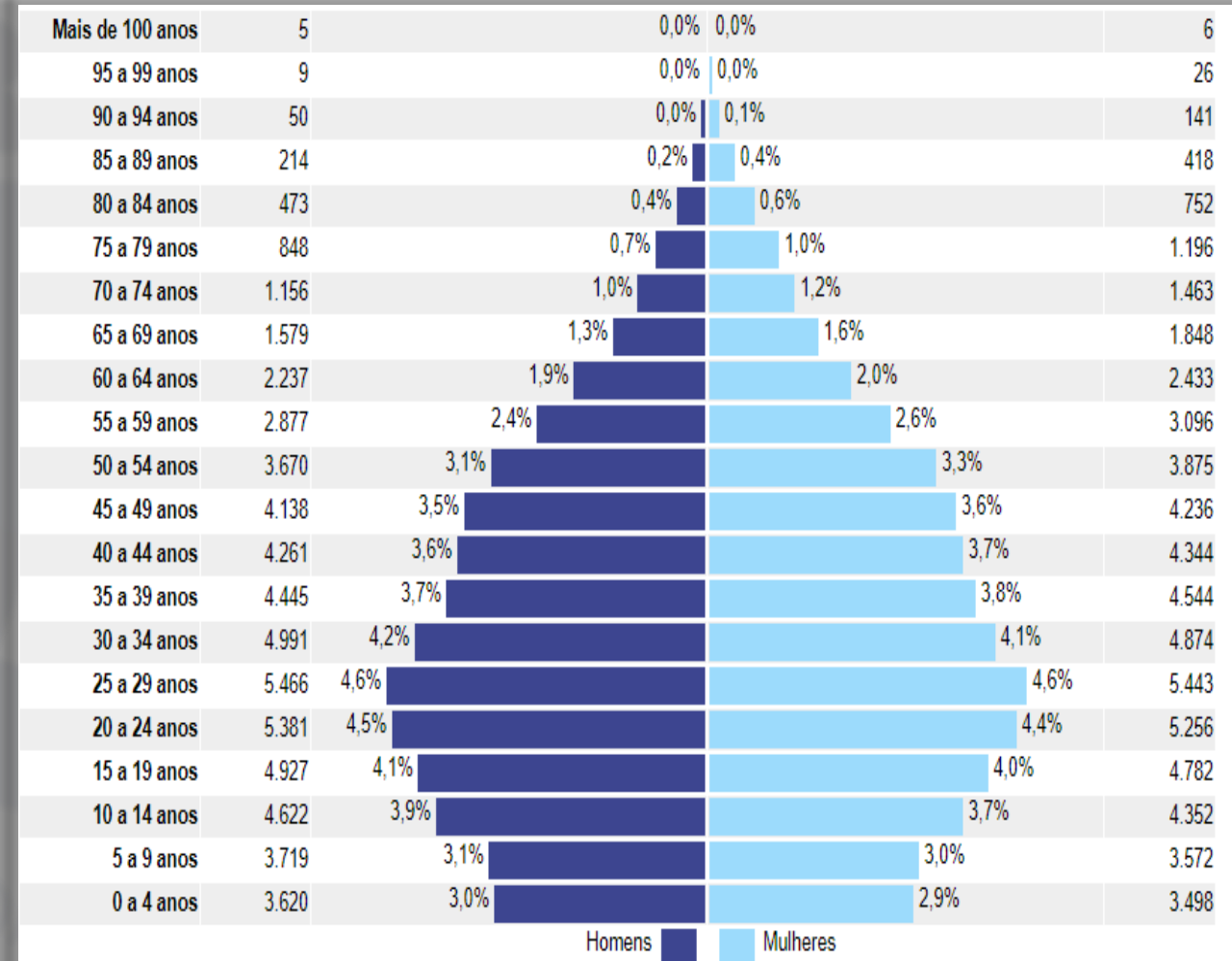
FONTE: CORPO TÉCNICO DA
AGÊNCIA DE DESENVOLVIMENTO REGIONAL
LESTE PAULISTA E SUL DE MINAS



PIRÂMIDE ETÁRIA ARARAS 2000 E 2010



2000



2010



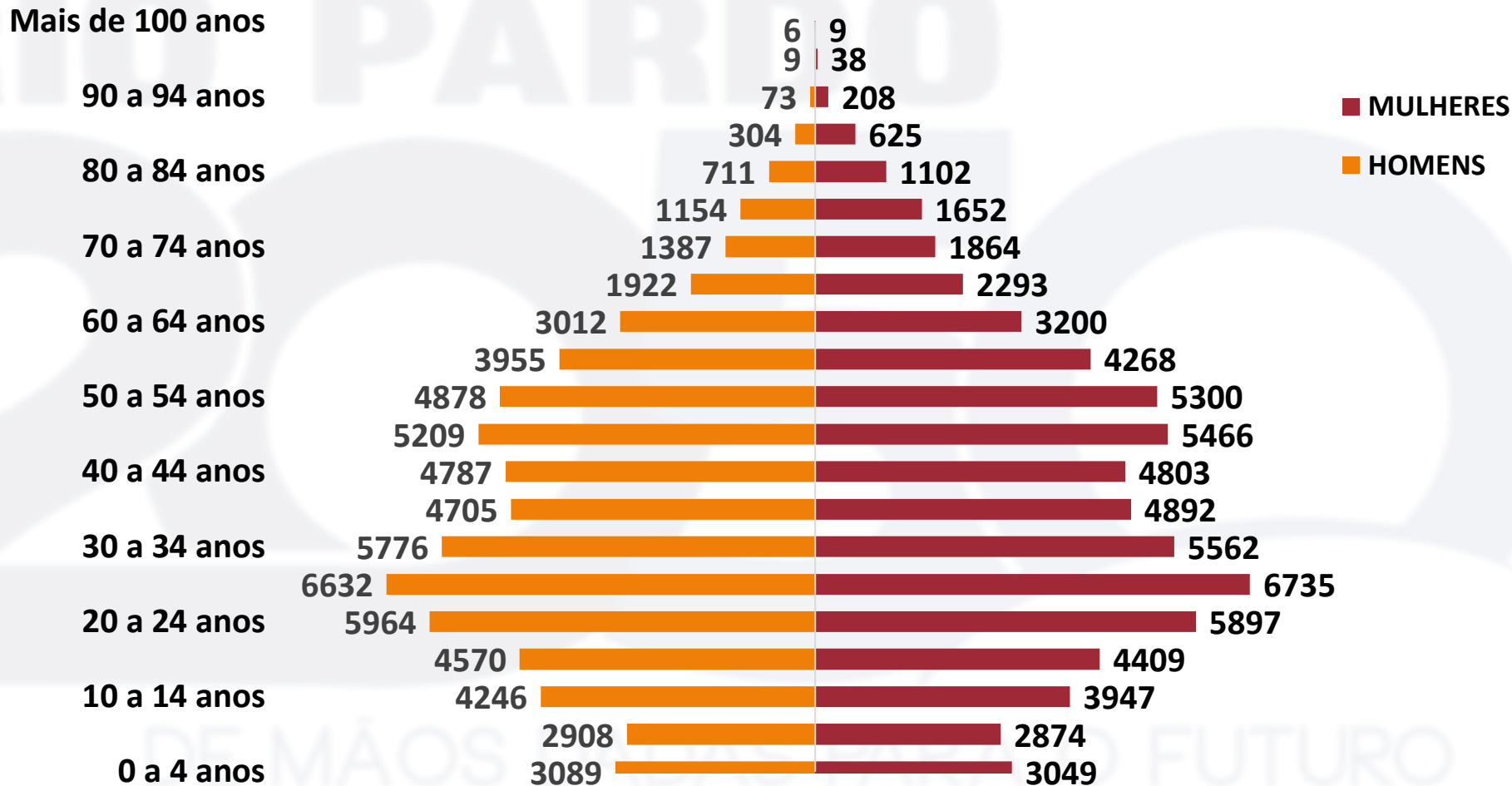
Agência de Desenvolvimento Regional
Leste Paulista e Sul de Minas



ADRP
AGÊNCIA DE DESENVOLVIMENTO RIO PARDO 2050



PROJEÇÃO PIRÂMIDE ETÁRIA ARARAS 2020



FONTE: CORPO TÉCNICO DA
AGÊNCIA DE DESENVOLVIMENTO REGIONAL
LESTE PAULISTA E SUL DE MINAS



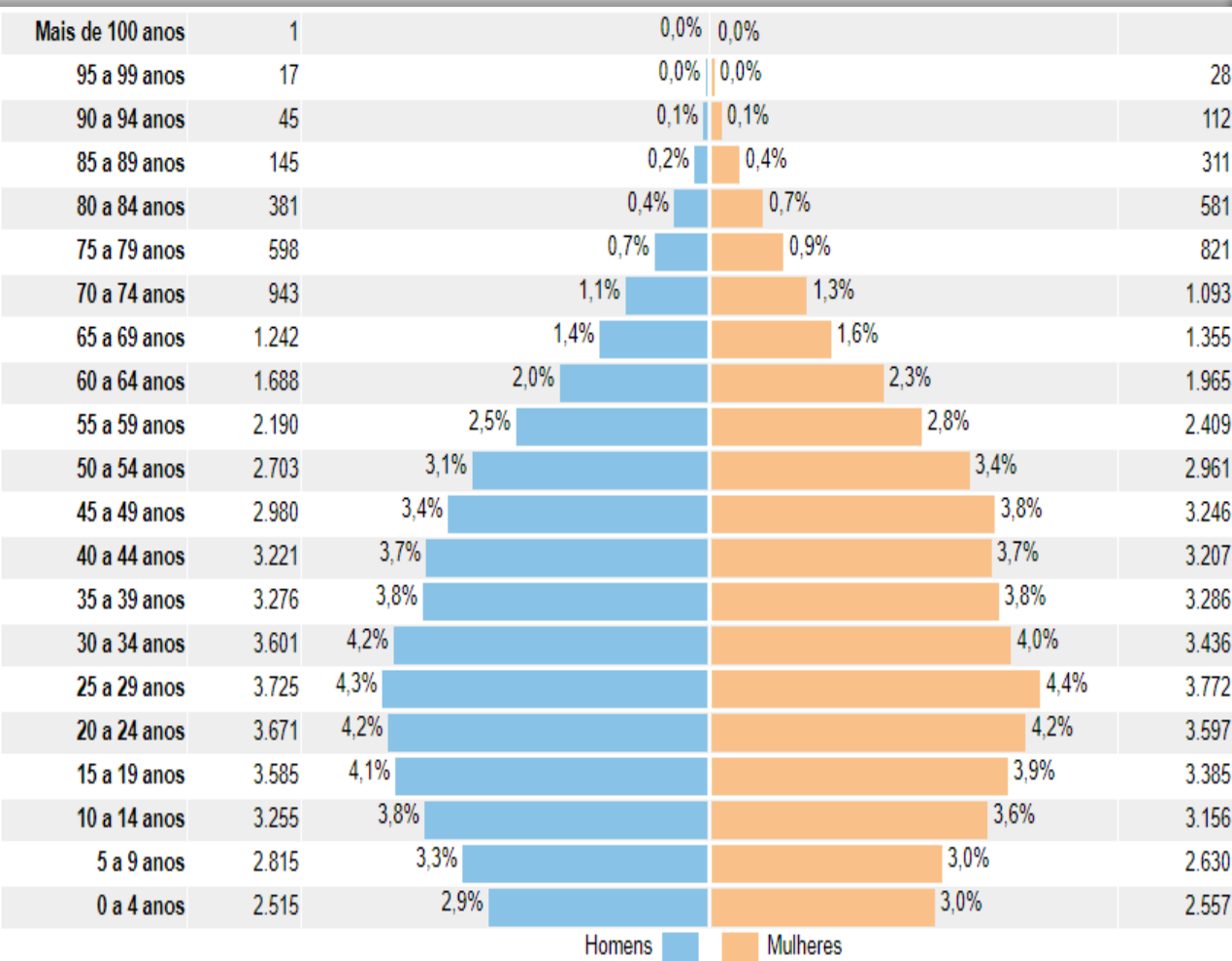
Agência de
Desenvolvimento
Regional
Leste Paulista e Sul de Minas



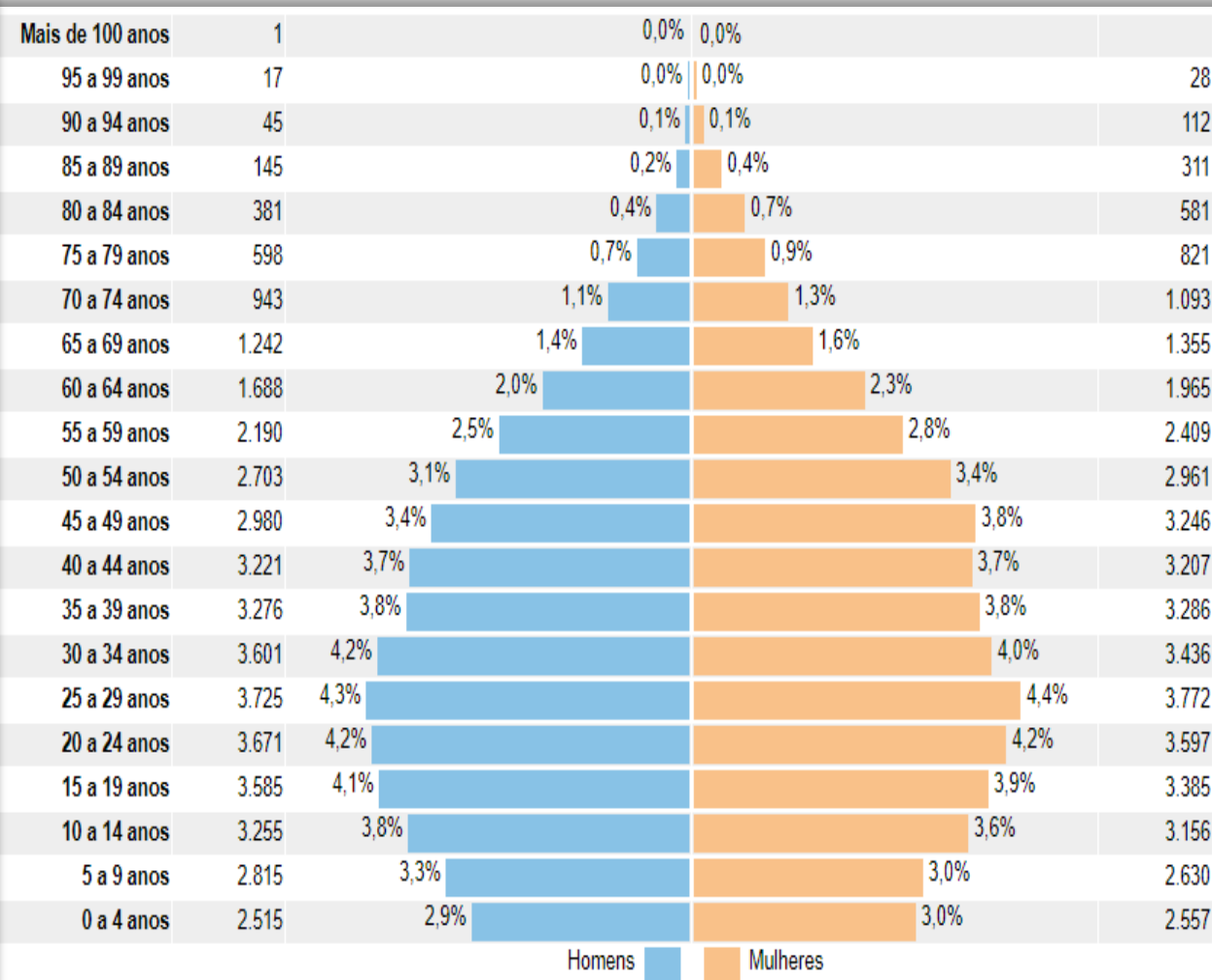
ADRP
AGÊNCIA
DE DESENVOLVIMENTO
RIO PARDO 2050



PIRÂMIDE ETÁRIA MOGI MIRIM 2000 E 2010



2000



2010



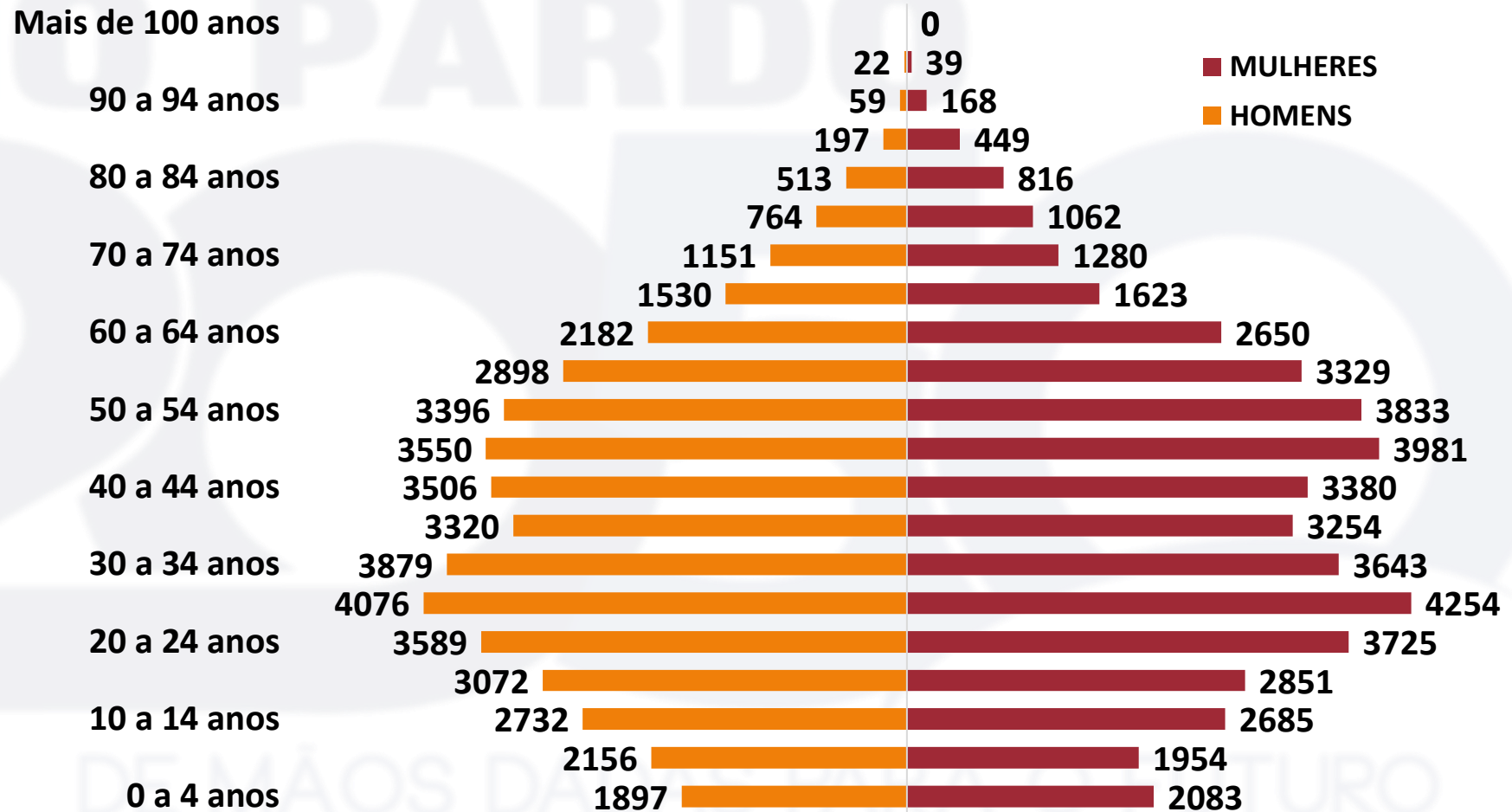
Agência de
Desenvolvimento
Regional
Leste Paulista e Sul de Minas



ADRP
AGÊNCIA
DE DESENVOLVIMENTO
RIO PARDO 2050



PROJEÇÃO PIRÂMIDE ETÁRIA MOGI MIRIM 2020



FONTE: CORPO TÉCNICO DA
AGÊNCIA DE DESENVOLVIMENTO REGIONAL
LESTE PAULISTA E SUL DE MINAS



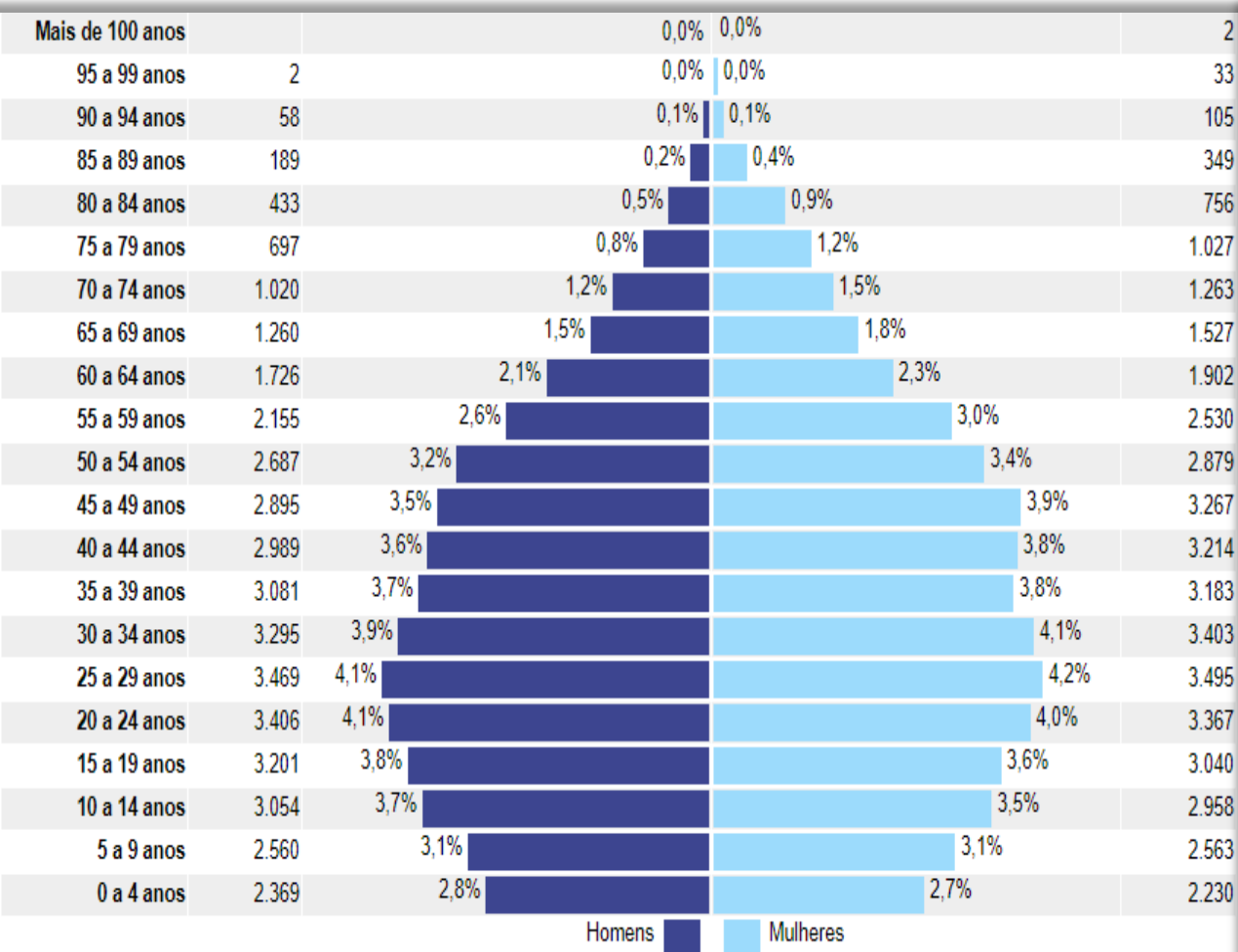
Agência de
Desenvolvimento
Regional
Leste Paulista e Sul de Minas



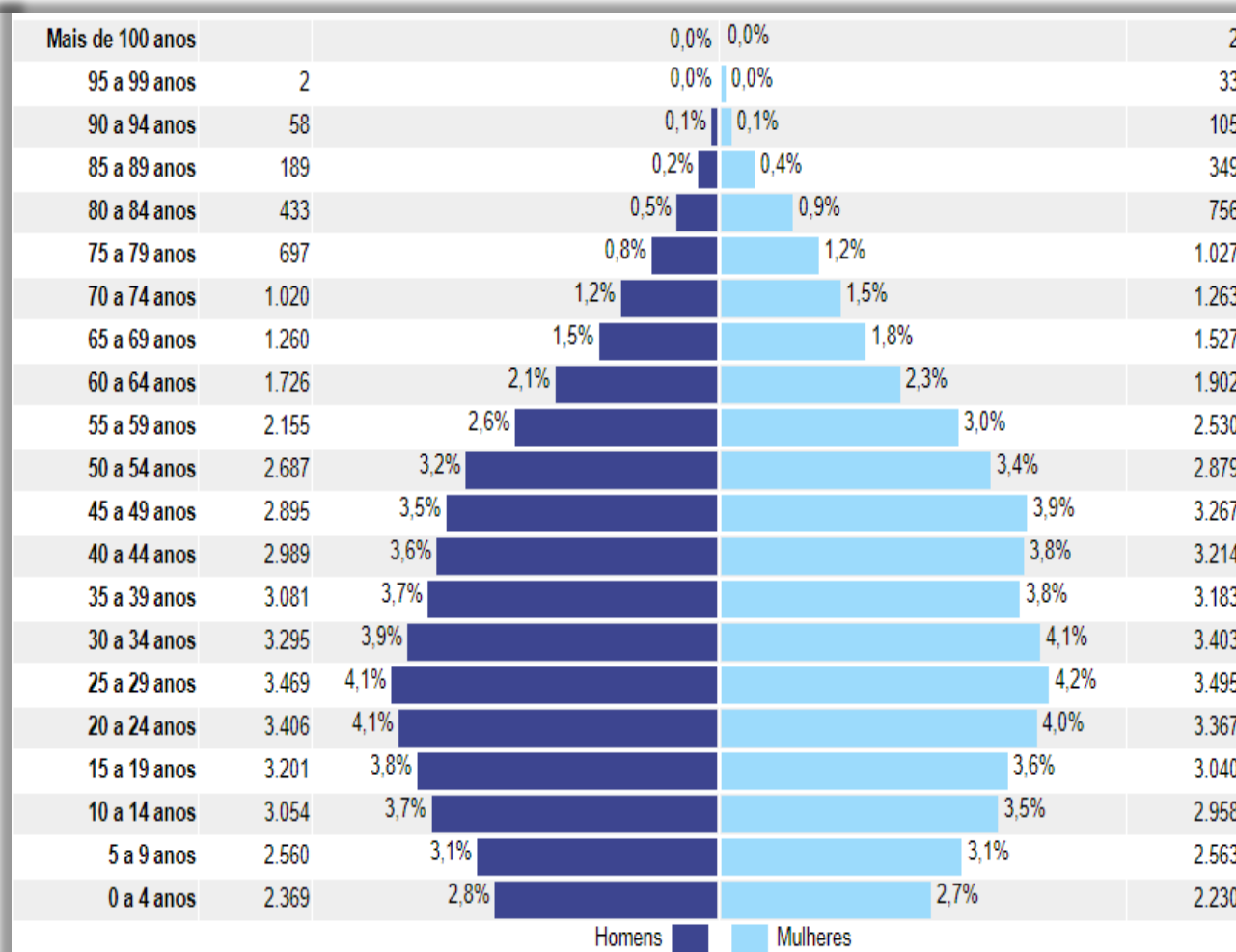
ADRP
AGÊNCIA
DE DESENVOLVIMENTO
RIO PARDO 2050



PIRÂMIDE ETÁRIA SÃO JOÃO DA BOA VISTA 2000 E 2010



2000



2010



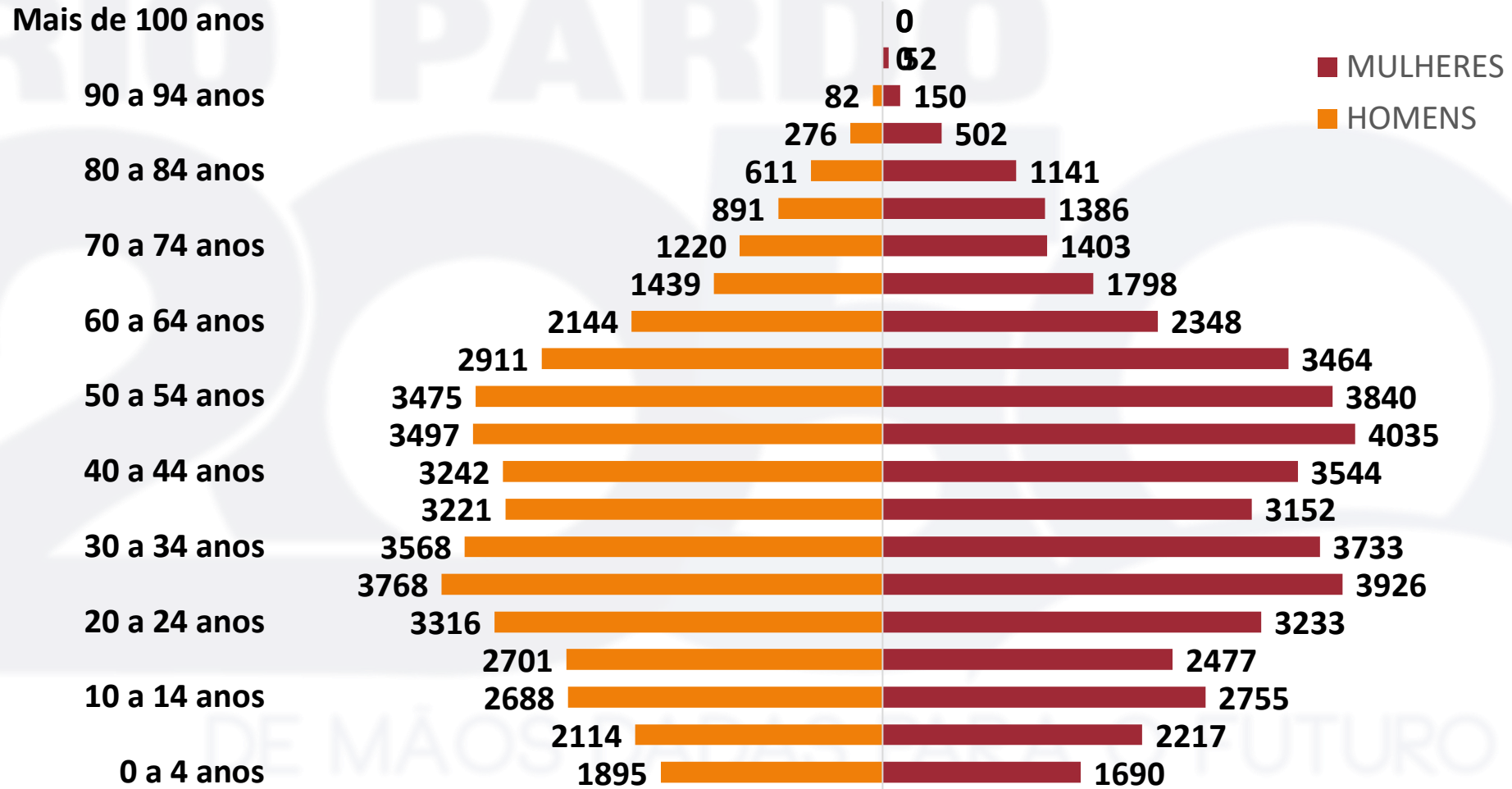
Agência de
Desenvolvimento
Regional
Leste Paulista e Sul de Minas



ADRP
AGÊNCIA
DE DESENVOLVIMENTO
RIO PARDO 2050



PROJEÇÃO PIRÂMIDE ETÁRIA SÃO JOAO DA BOA VISTA - 2020



FONTE: CORPO TÉCNICO DA
AGÊNCIA DE DESENVOLVIMENTO REGIONAL
LESTE PAULISTA E SUL DE MINAS



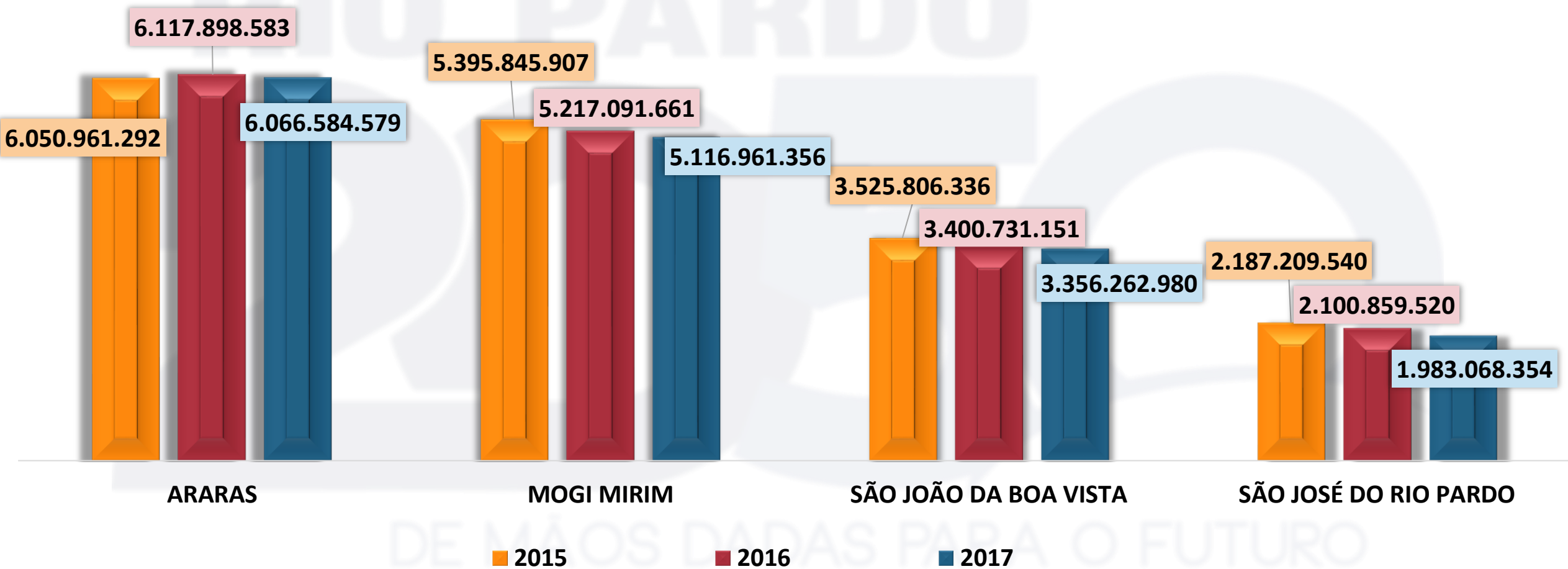
Agência de
Desenvolvimento
Regional
Leste Paulista e Sul de Minas



ADRP
AGÊNCIA
DE DESENVOLVIMENTO
RIO PARDO 2050



PIB DOS MUNICÍPIOS



ATUALIZADO PELO IGP-M JAN.2020

FONTE: IBGE/FUNDAÇÃO SEADE



Agência de
Desenvolvimento
Regional
Leste Paulista e Sul de Minas

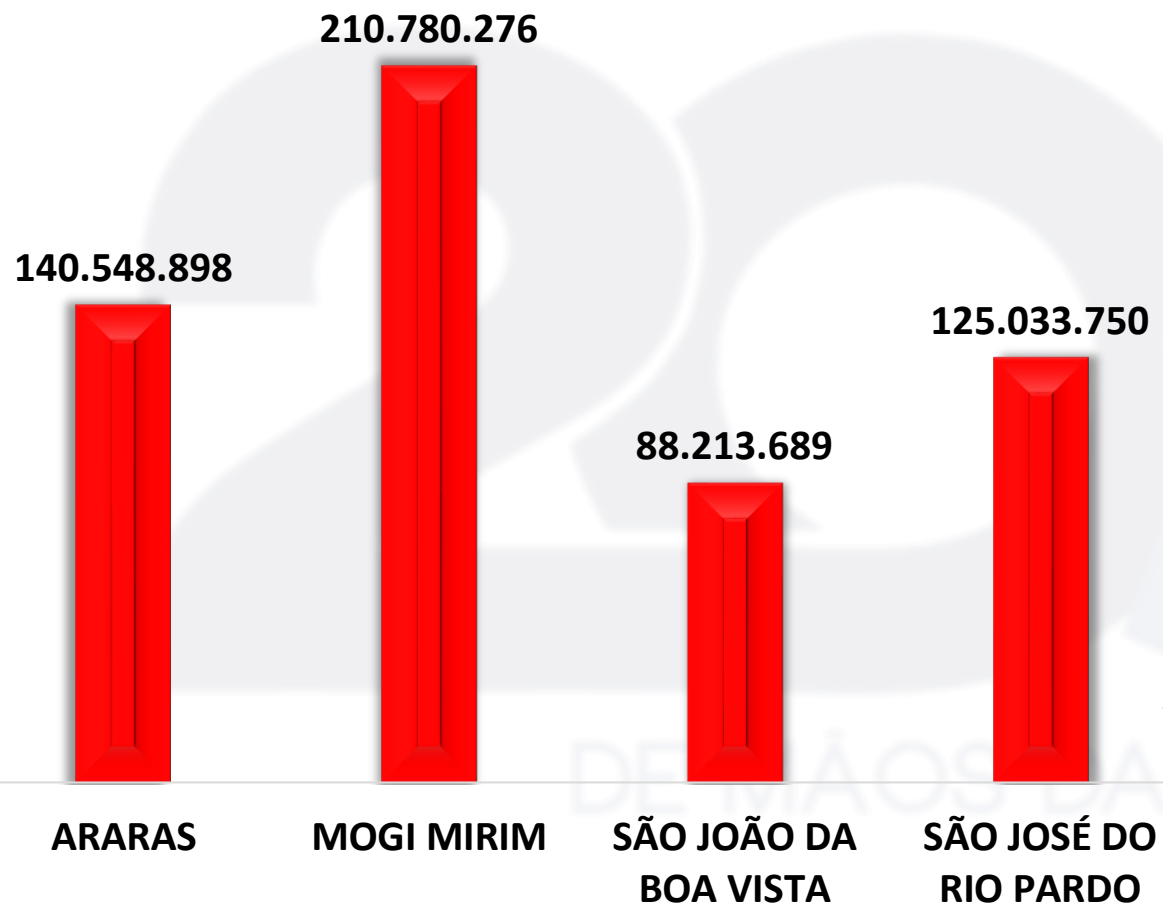


ADRP
AGÊNCIA
DE DESENVOLVIMENTO
RIO PARDO 2050

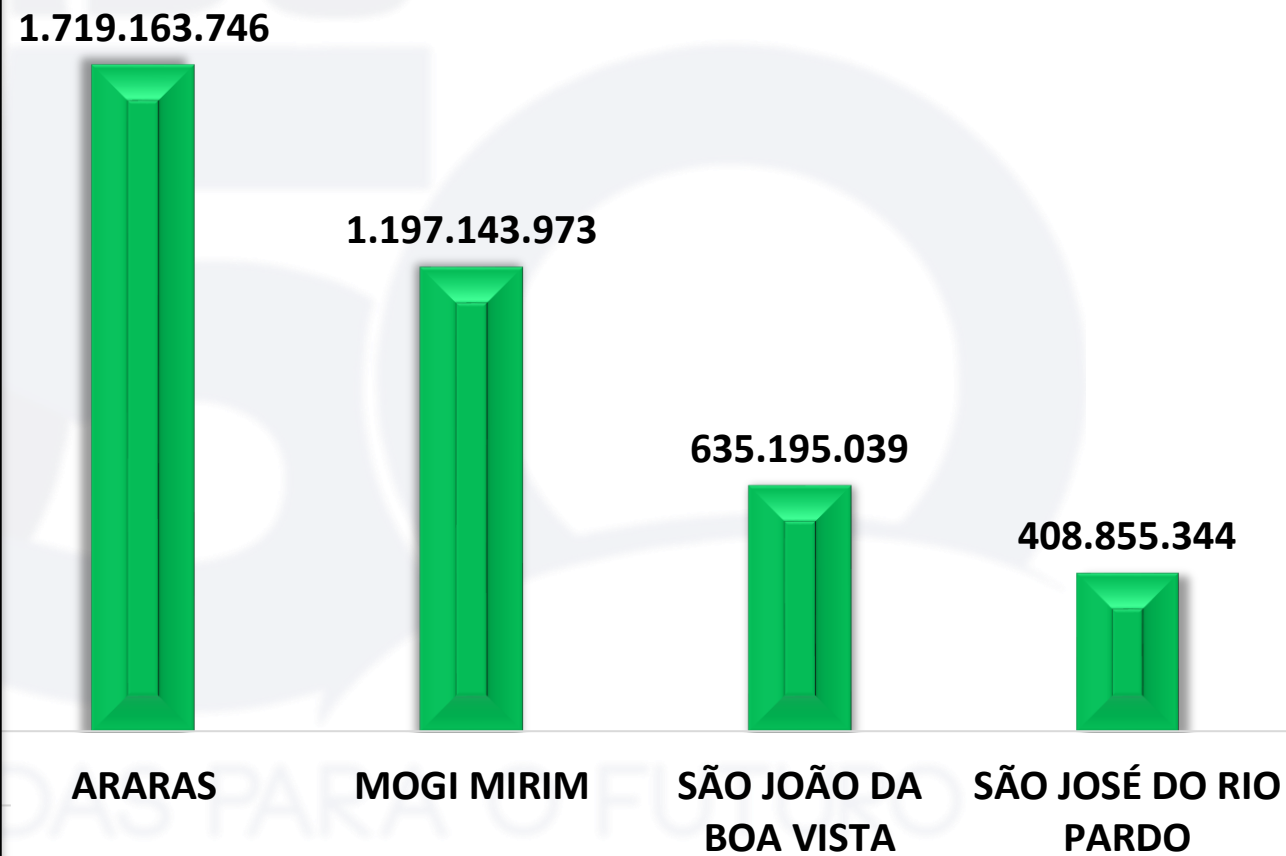


PIB POR SETOR EM 2017

AGROPECUÁRIA



INDÚSTRIA



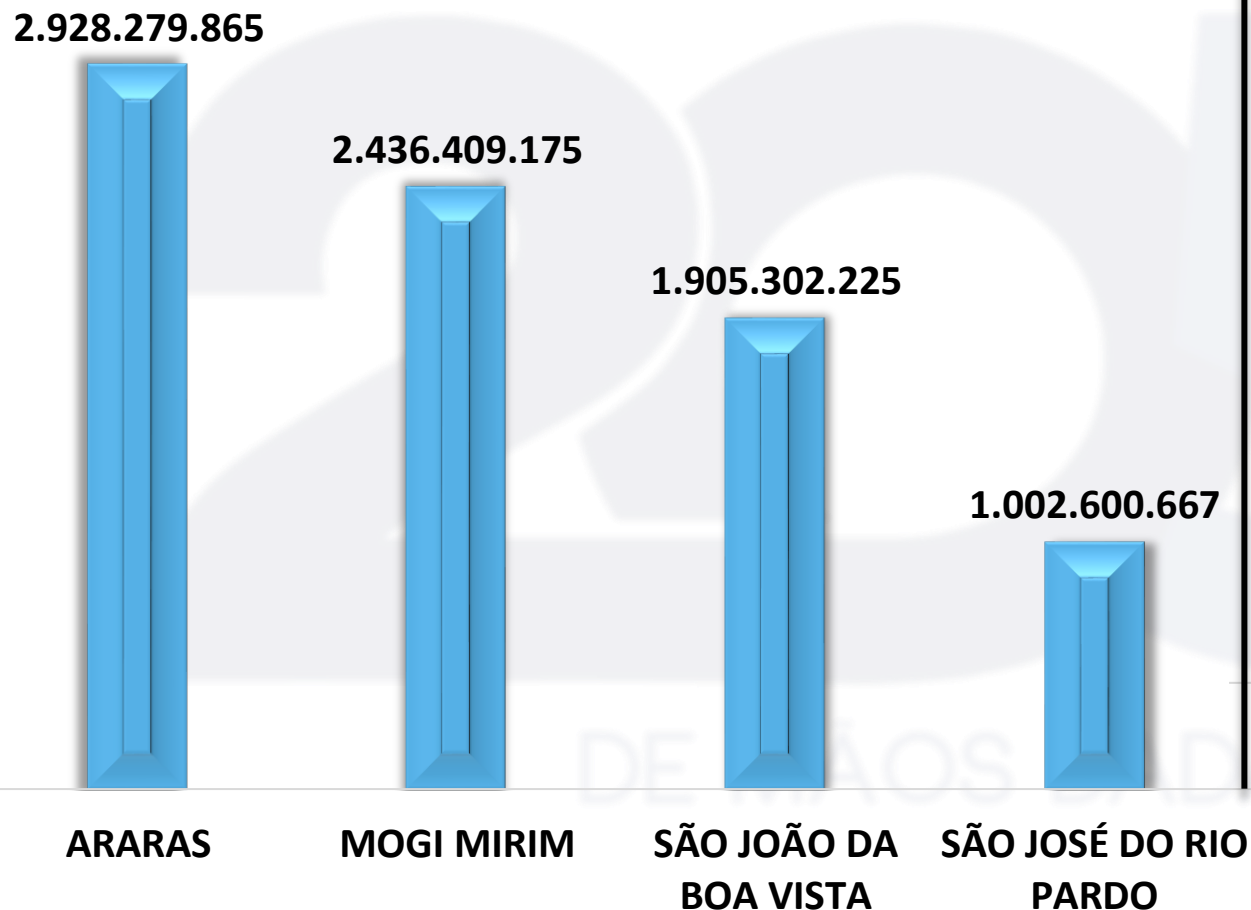
ATUALIZADO PELO IGP-M JAN.2020



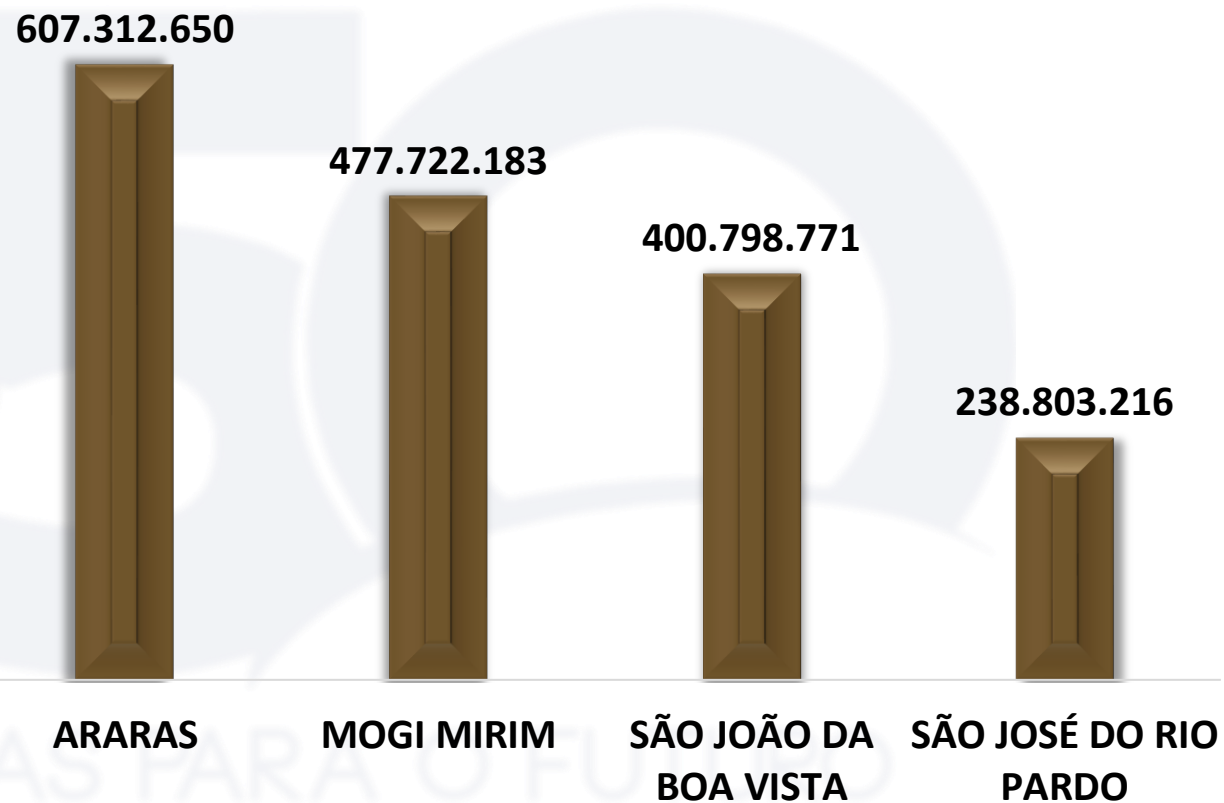


PIB POR SETOR EM 2017

SERVIÇOS

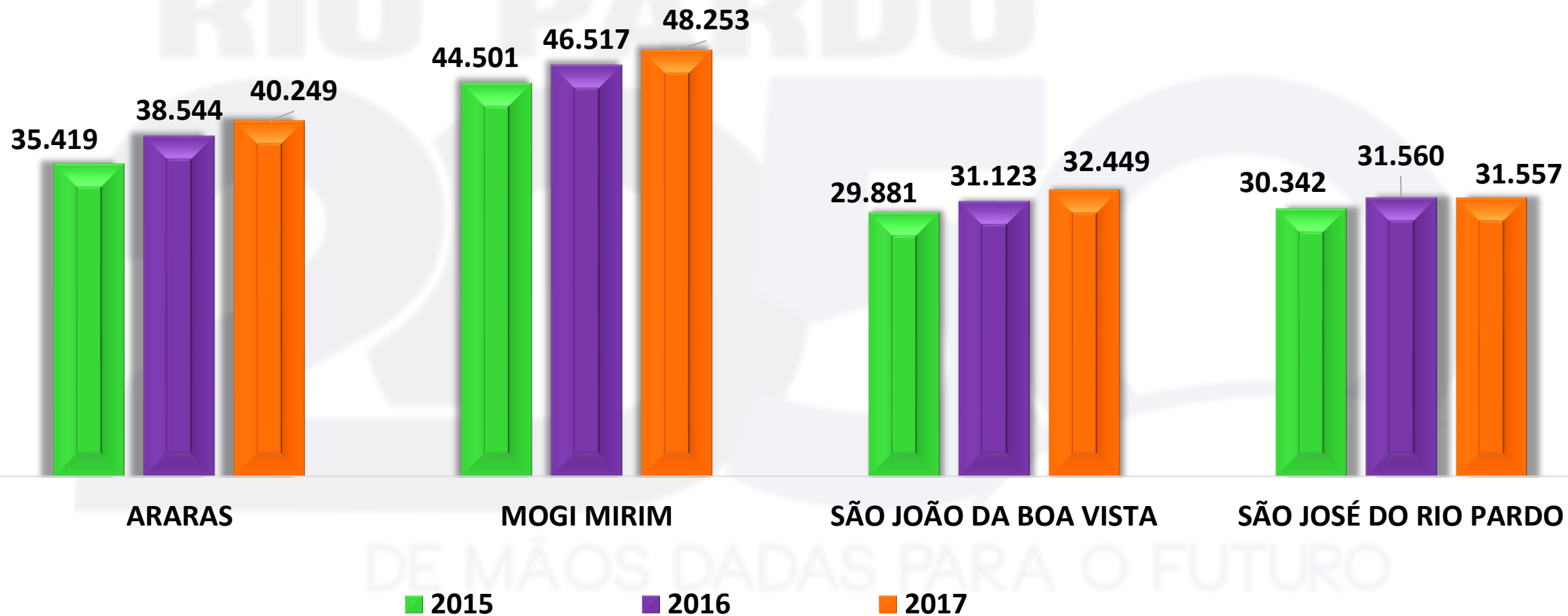


ADMINISTRAÇÃO, DEFESA, EDUCAÇÃO E SAÚDE PÚBLICAS E SEGURIDADE SOCIAL





PIB PER CAPITA

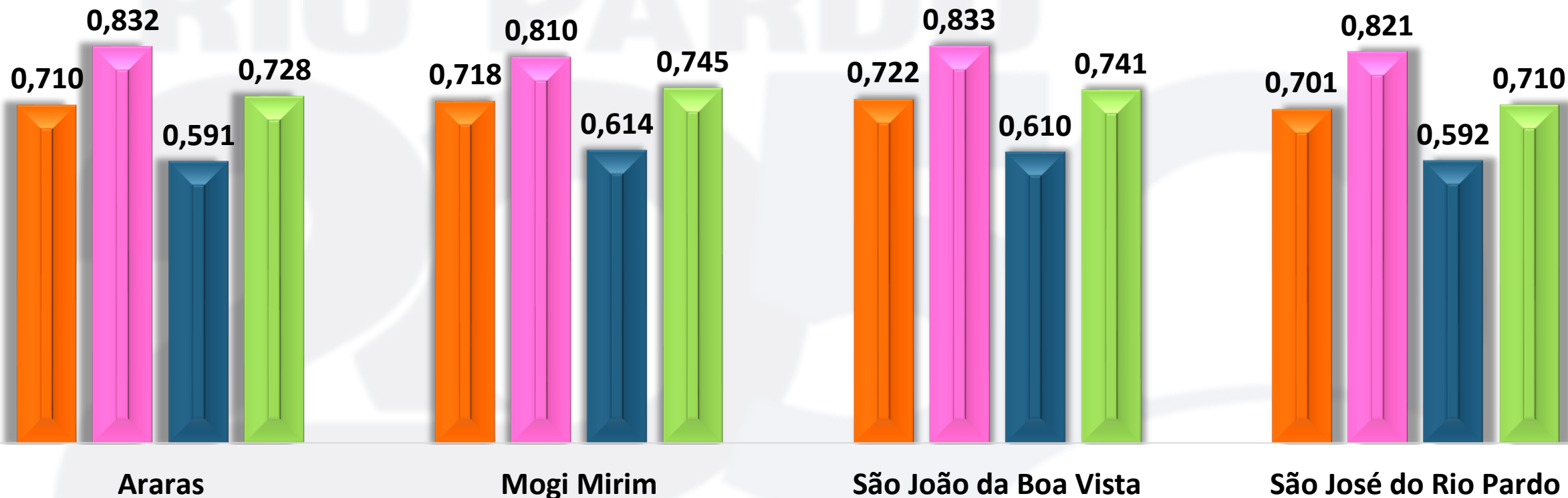


DE MÃOS DADAS PARA O FUTURO





IDHM E DIMENSÕES - 2000



■ IDHM ■ IDHM LONGEVIDADE ■ IDHM EDUCAÇÃO ■ IDHM RENDA



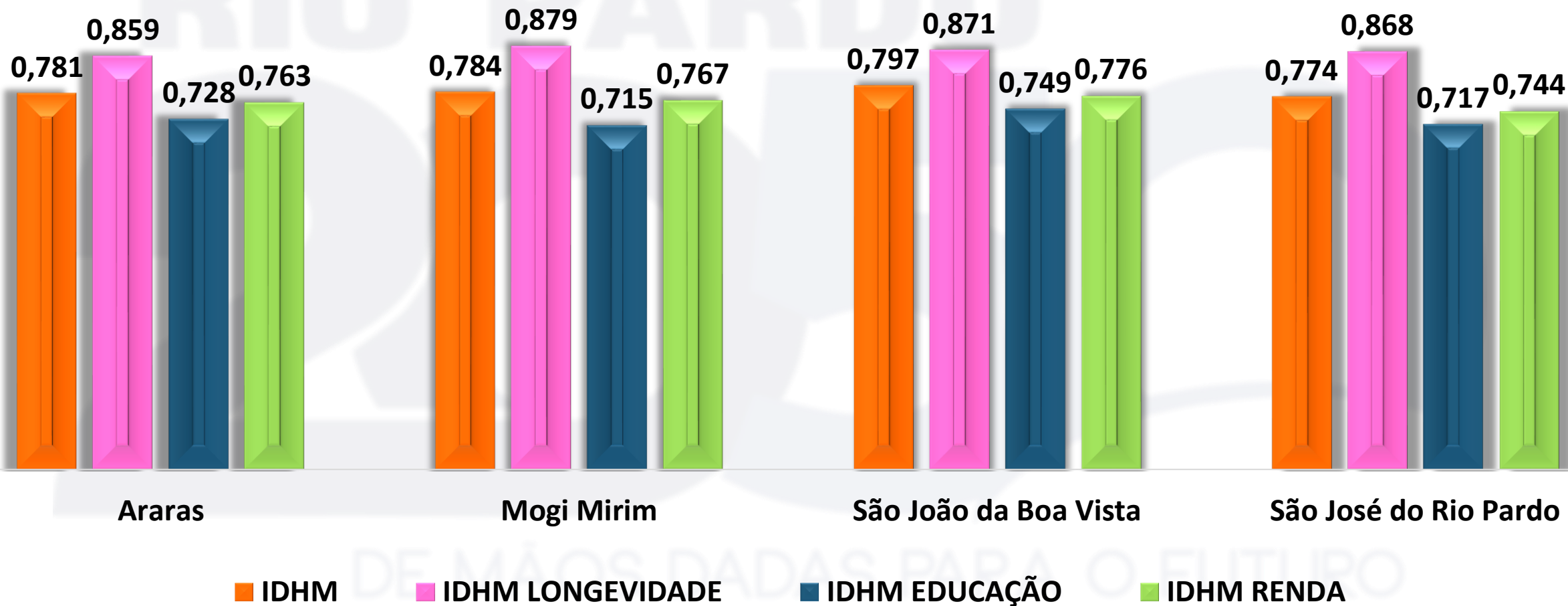
Agência de
Desenvolvimento
Regional
Leste Paulista e Sul de Minas



ADRP
AGÊNCIA
DE DESENVOLVIMENTO
RIO PARDO 2050




IDHM E DIMENSÕES - 2010






Valor Adicionado Total 2017

5.395.305,15




Araras

4.322.055,60




Mogi Mirim

3.029.509,71



São João da Boa Vista

1.775.292,97



São José do Rio Pardo

O Valor Adicionado é o valor que cada setor da economia (agropecuária, indústria e serviços) acresce ao valor final de tudo que foi produzido em uma região.

ATUALIZADO PELO IGP-M JAN.2020

FONTE: IBGE/FUNDAÇÃO SEADE



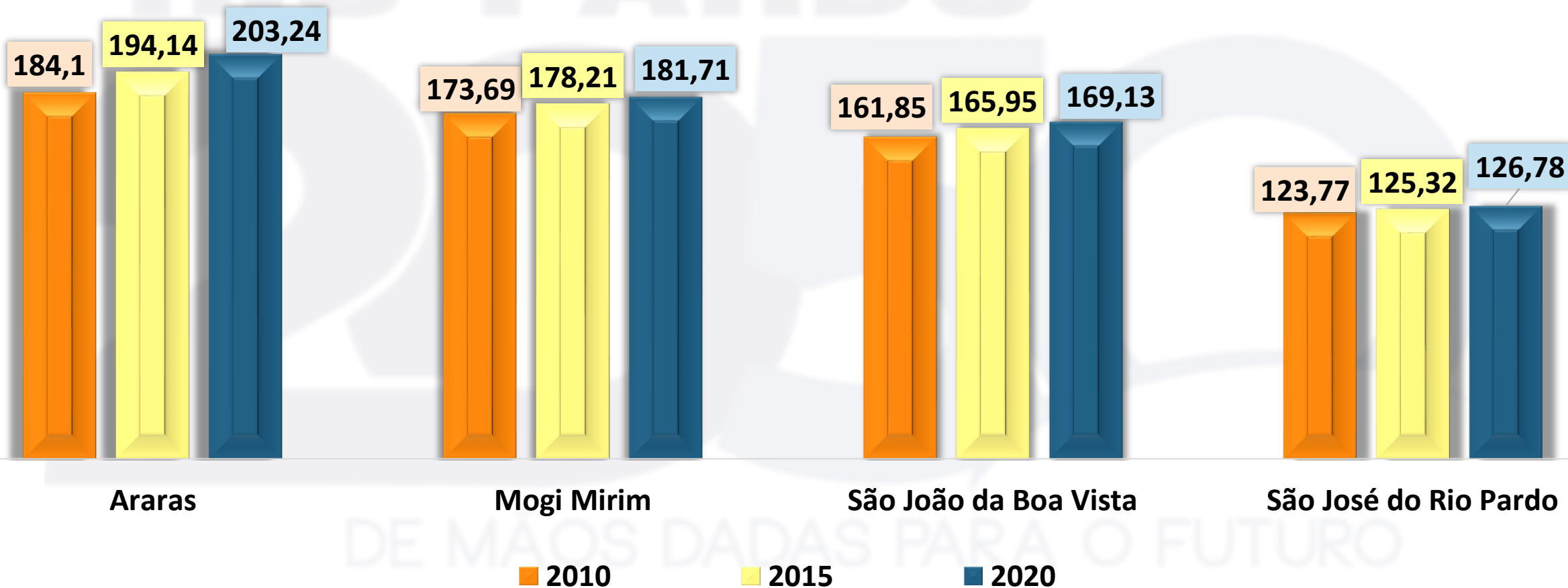
Agência de
Desenvolvimento
Regional
Leste Paulista e Sul de Minas



ADRP
AGÊNCIA
DE DESENVOLVIMENTO
RIO PARDO 2050



Densidade Demográfica (Habitantes/km²)

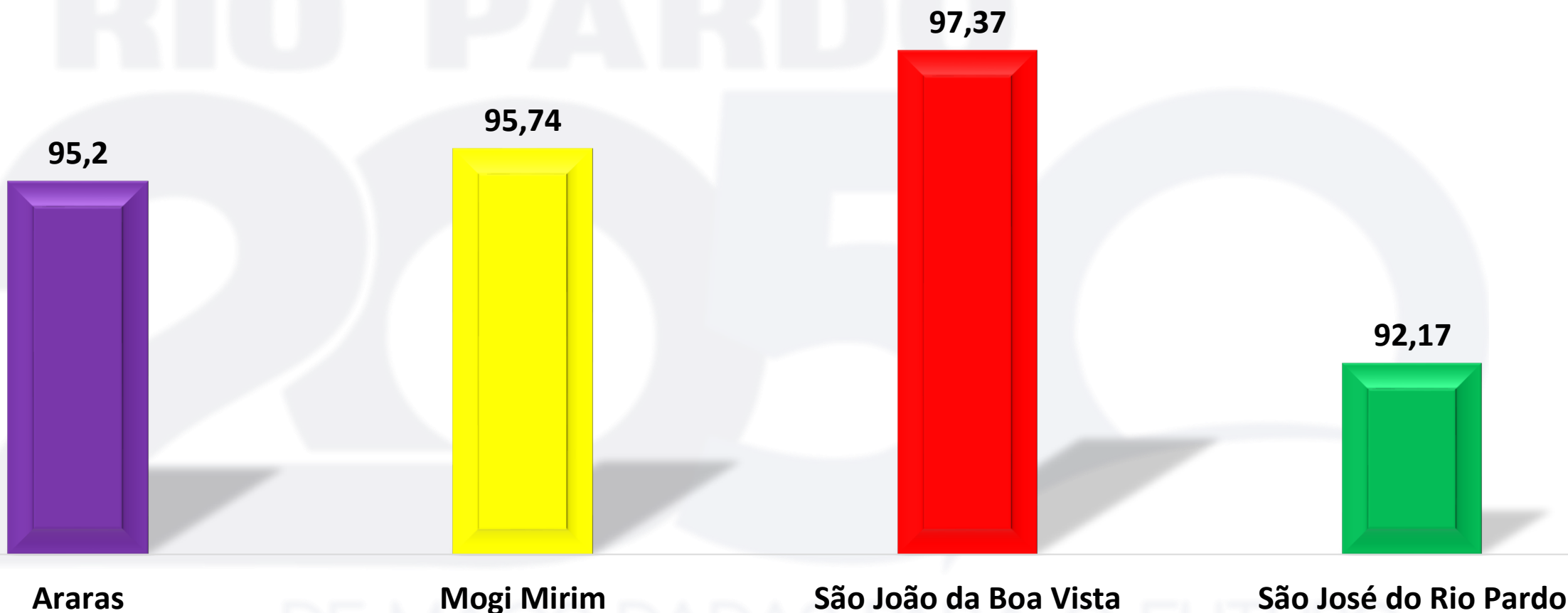


DE MAOS DADAS PARA O FUTURO



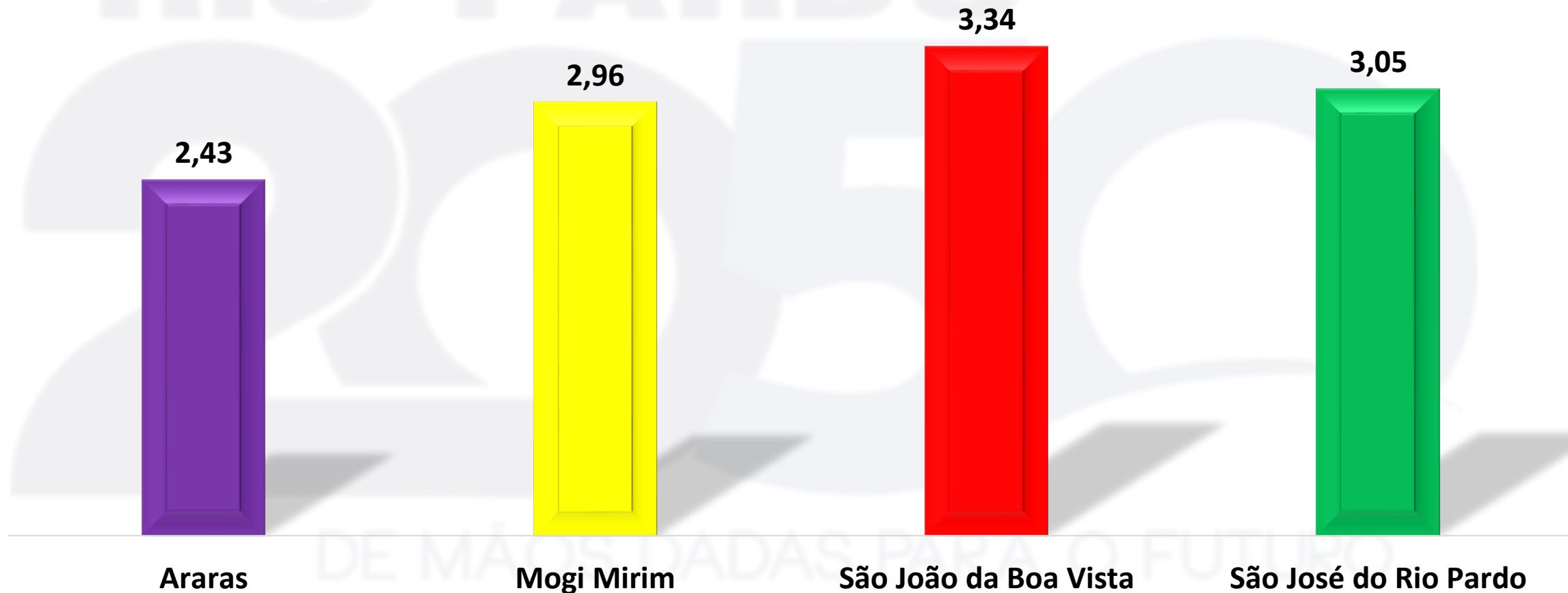


Grau de Urbanização 2020 (Em %)





Médicos Registrados no CRM/SP (Coeficiente por mil habitantes) 2019



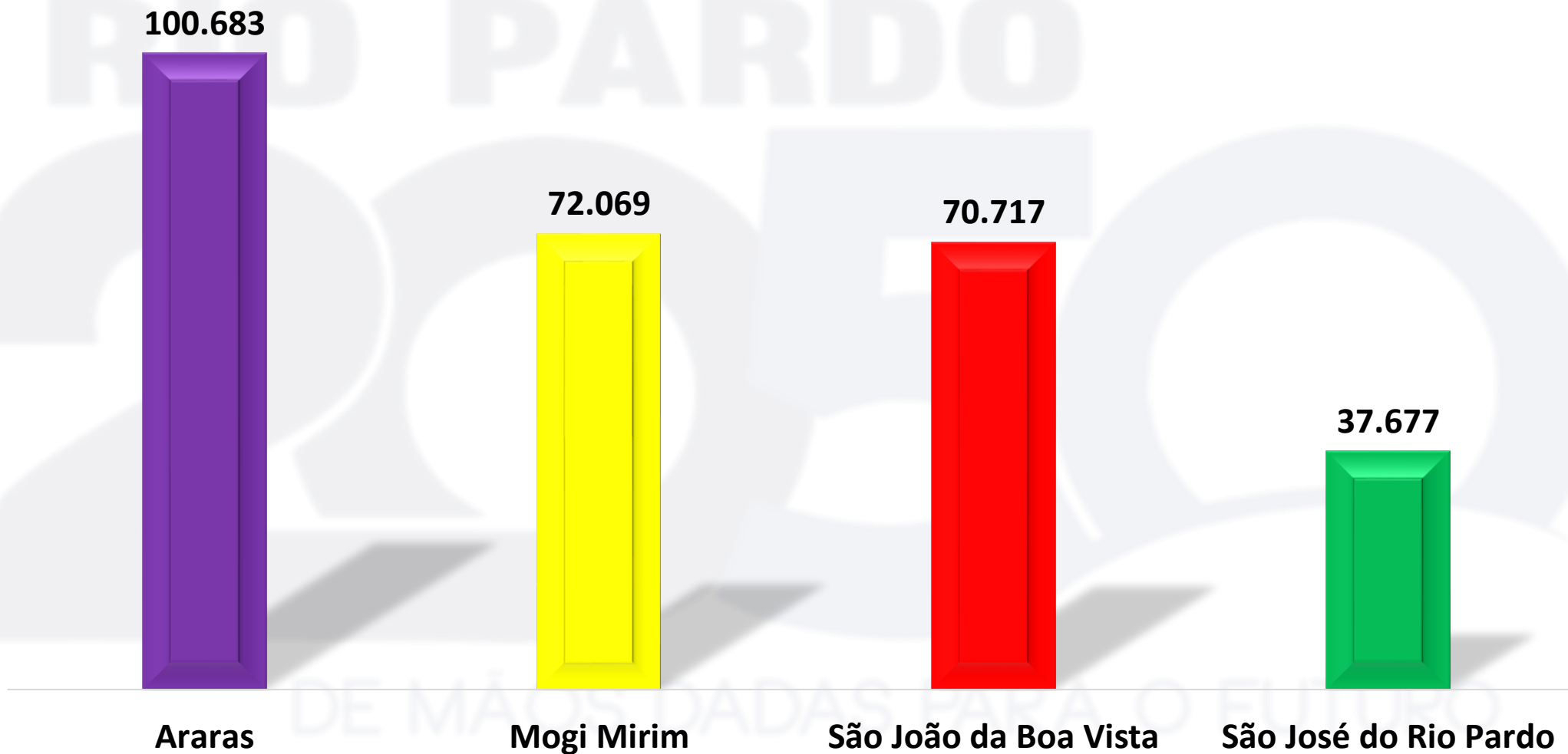
Agência de
Desenvolvimento
Regional
Leste Paulista e Sul de Minas



ADRP
AGÊNCIA
DE DESENVOLVIMENTO
RIO PARDO 2050

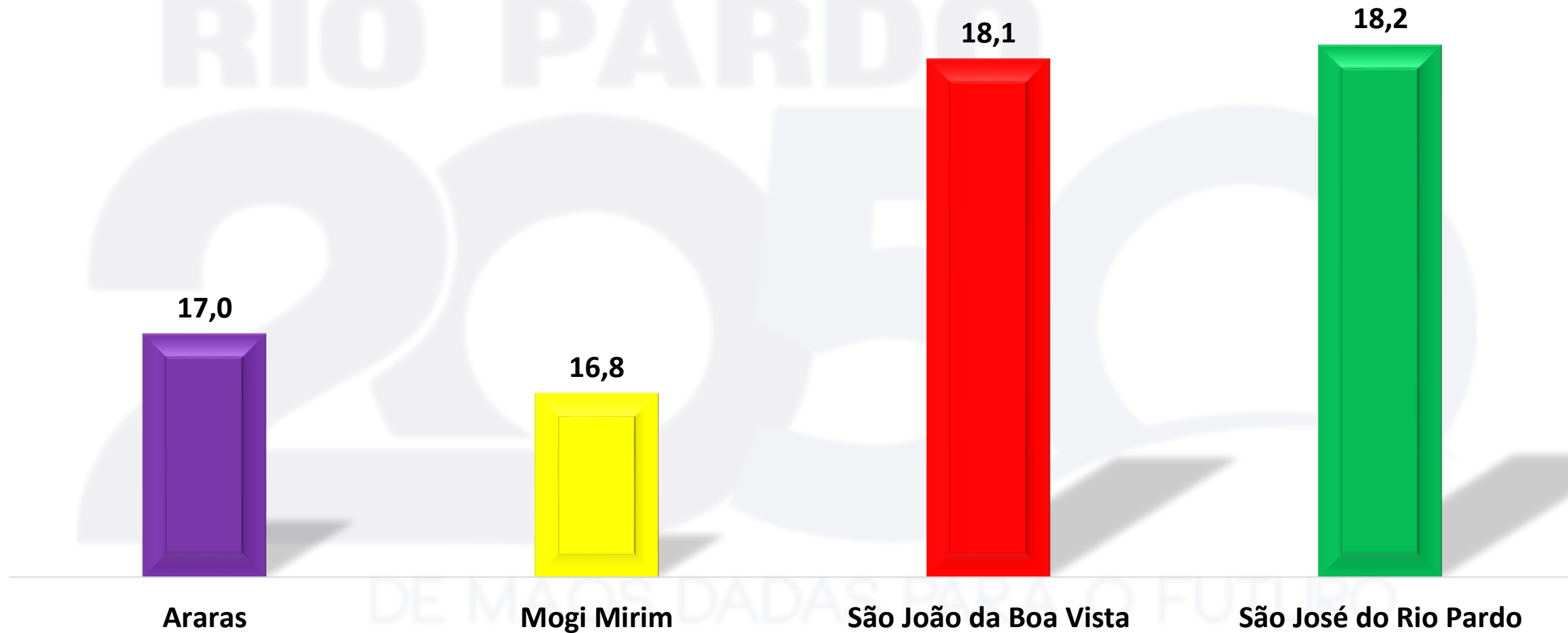


Quantidade Total de Veículos - 2019





Idade Média da Frota (2019)



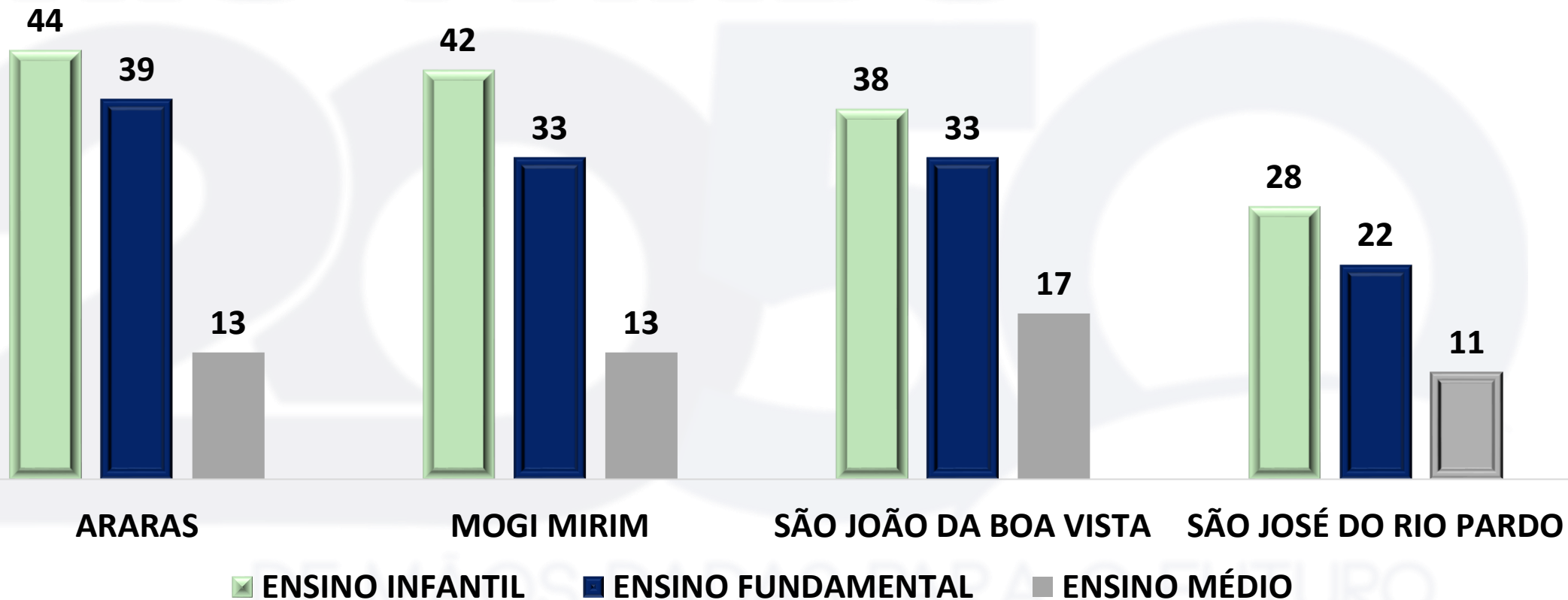
Agência de
Desenvolvimento
Regional
Leste Paulista e Sul de Minas



ADRP
AGÊNCIA
DE DESENVOLVIMENTO
RIO PARDO 2050



NÚMERO DE ESCOLAS - 2019



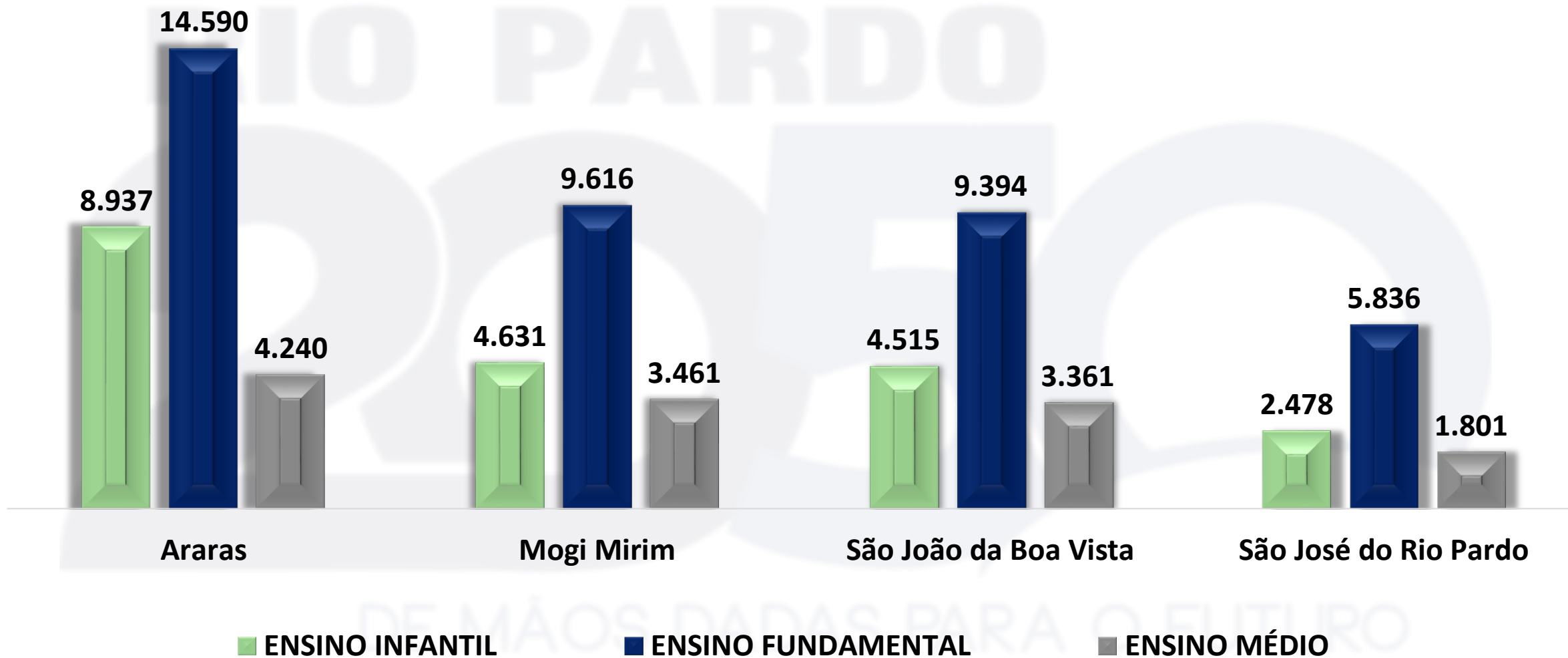
Agência de
Desenvolvimento
Regional
Leste Paulista e Sul de Minas



ADRP
AGÊNCIA
DE DESENVOLVIMENTO
RIO PARDO 2050

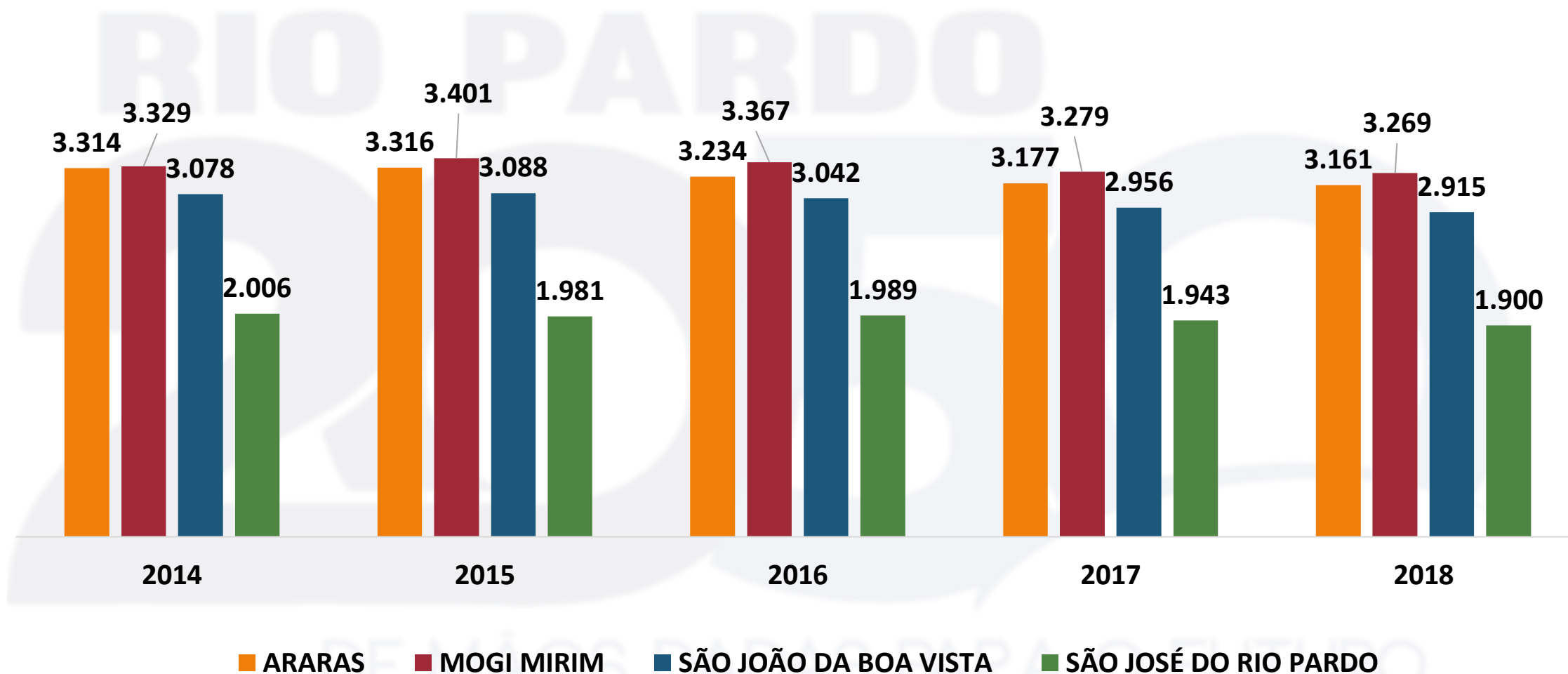


NÚMERO DE MATRÍCULAS 2019





NÚMERO DE ESTABELECIMENTOS TOTAL - 2014-2018





NÚMERO DE ESTABELECIMENTOS/EMPRESAS POR SETOR EM 2018 – PARTE 1

	ARARAS	MOGI MIRIM	SÃO JOÃO DA BOA VISTA	SÃO JOSÉ DO RIO PARDO
Adm Técnica Profissional	301	311	256	131
Administração Pública	6	4	5	4
Agricultura	155	252	332	288
Alimentos e Bebidas	75	61	61	54
Aloj. Comunicação	355	381	322	210
Borracha, Fumo, Couros	14	14	17	6
Comércio Atacadista	102	100	134	101
Comércio Varejista	1133	1215	986	624
Construção Civil	137	91	192	81
Indústria Metalúrgica	99	76	44	17
Ensino	62	92	45	37
Extrativa Mineral	4	7	8	4





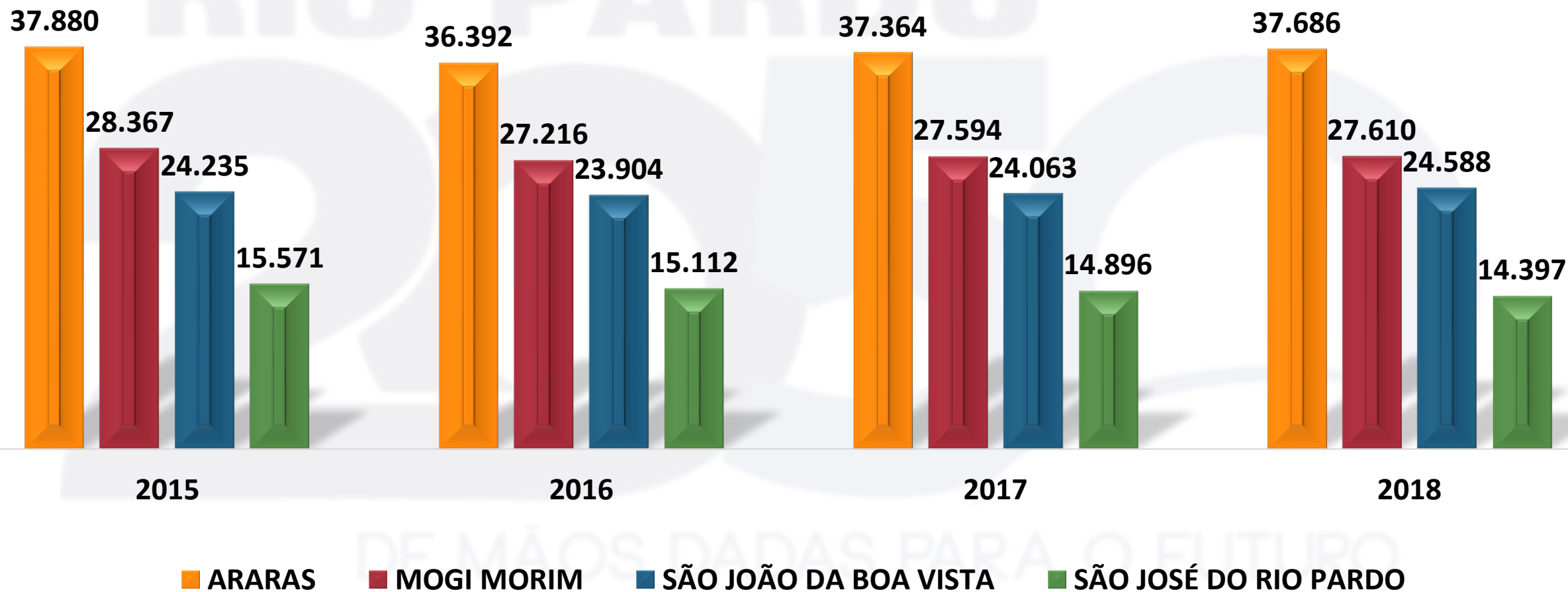
NÚMERO DE ESTABELECIMENTOS/EMPRESAS POR SETOR EM 2018 - PARTE 2

	ARARAS	MOGI MIRIM	SÃO JOÃO DA BOA VISTA	SÃO JOSÉ DO RIO PARDO
Indústria Mecânica	81	49	29	10
Indústria Química	55	31	19	20
Indústria Têxtil	19	24	18	14
Instituição Financeira	56	50	47	27
Madeira e Mobiliário	32	51	22	10
Material de Transporte	14	14	9	0
Médicos, Odontólogos e Veterinários	243	206	211	141
Papel e Gráfico	30	20	10	15
Prod. Mineral não Metálico	16	33	30	13
Serviço Utilidade Pública	5	9	7	4
Setor Elétrico e de Comunicação	8	12	6	4
Transporte e Comunicações	159	166	105	85





NÚMERO DE EMPREGOS FORMAIS NOS MUNICÍPIOS - 2015-2018





NÚMERO DE EMPREGOS FORMAIS POR SETOR EM 2018 – PARTE 1

	ARARAS	MOGI MIRIM	SÃO JOÃO DA BOA VISTA	SÃO JOSÉ DO RIO PARDO
Extrativa Mineral	38	75	59	29
Prod. Mineral não Metálico	162	158	790	66
Indústria Metalúrgica	1564	672	767	47
Indústria Mecânica	1253	1454	505	135
Setor Elétrico e de Comunicação	245	652	241	12
Material de Transporte	433	2767	617	0
Madeira e Mobiliário	279	858	175	24
Papel e Gráfico	866	207	37	86
Borracha, Fumo, Couros	217	612	132	16
Indústria Química	1819	260	438	763
Indústria Têxtil	225	85	371	50
Indústria Calçados	0	110	0	0



NÚMERO DE EMPREGOS FORMAIS POR SETOR EM 2018 – PARTE 2

	ARARAS	MOGI MIRIM	SÃO JOÃO DA BOA VISTA	SÃO JOSÉ DO RIO PARDO
Alimentos e Bebidas	5403	873	746	2056
Serviço Utilidade Pública	53	283	96	119
Construção Civil	1238	1063	632	773
Comércio Varejista	6344	4822	5363	3088
Comércio Atacadista	684	995	1159	655
Instituição Financeira	488	434	585	272
Adm Técnica Profissional	1809	1204	1872	619
Transporte e Comunicações	1792	1411	862	606
Aloj. Comunicação	2107	1999	1904	1006
Médicos, Odontológicos e Veterinários	2191	1006	1983	699
Ensino	2088	869	1522	489
Administração Pública	4056	3216	1809	1593
Agricultura	2332	1525	1923	1194





POLOS DE DESENVOLVIMENTO DE SAO PAULO

Fonte: SECRETARIA DE NEGOCIOS ESTADO DE SP

MOGI MIRIM

- ❖ METAL-METALÚRGICO, MÁQUINAS E EQUIPAMENTOS
- ❖ AUTOMOTIVO
- ❖ QUÍMICO, BORRACHA E PLÁSTICO
- ❖ DERIVADOS DO PETRÓLEO E PETROQUÍMICO
- ❖ BIOCONBUSTÍVEIS
- ❖ ALIMENTOS E BEBIDAS

SÃO JOSÉ DO RIO PARDO

- ❖ METAL-METALÚRGICO, MÁQUINAS E EQUIPAMENTOS
- ❖ QUÍMICO, BORRACHA E PLÁSTICO
- ❖ ALIMENTOS E BEBIDAS

SÃO JOÃO DA BOA VISTA

- ❖ SAÚDE E FARMA
- ❖ METAL-METALÚRGICO, MÁQUINAS E EQUIPAMENTOS
- ❖ AUTOMOTIVO
- ❖ QUÍMICO, BORRACHA E PLÁSTICO
- ❖ ALIMENTOS E BEBIDAS
- ❖ AEROESPACIAL
- ❖ SERVIÇOS DE TI

ARARAS

- ❖ METAL-METALÚRGICO, MÁQUINAS E EQUIPAMENTOS
- ❖ AUTOMOTIVO
- ❖ QUÍMICO, BORRACHA E PLÁSTICO
- ❖ AGRITECH
- ❖ SERVIÇOS TI



Agência de
Desenvolvimento
Regional
Leste Paulista e Sul de Minas

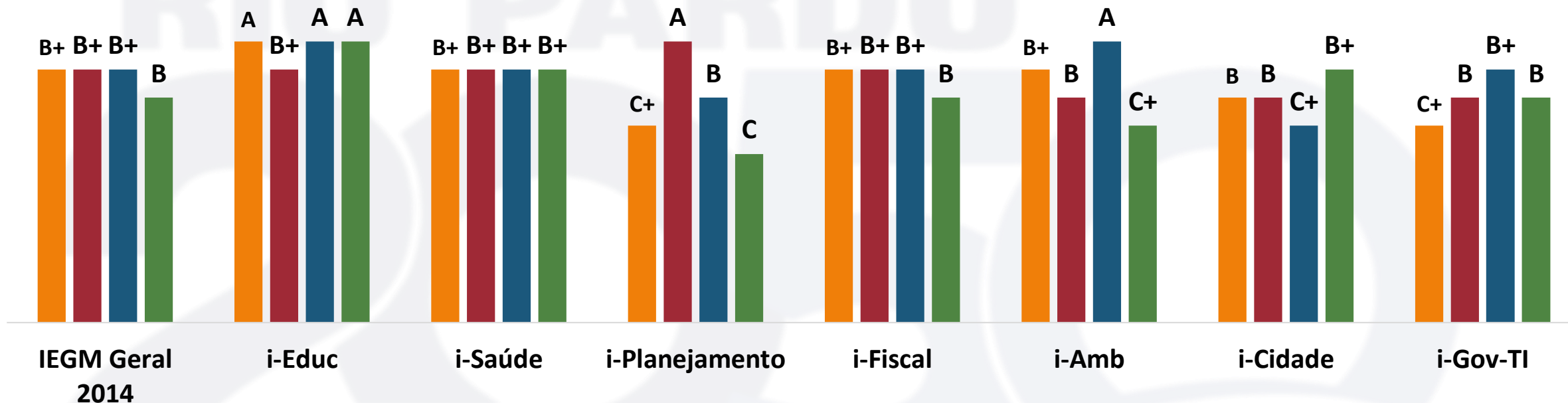


ADRP
AGÊNCIA
DE DESENVOLVIMENTO
RIO PARDO 2050



ÍNDICE DE EFICIÊNCIA GERAL MUNICIPAL

IEGM 2014



ARARAS MOGI MIRIM SÃO JOÃO DA BOA VISTA SÃO JOSÉ DO RIO PARDO



ALTAMENTE EFETIVA



MUITO EFETIVA



EFETIVA



EM FASE DE ADEQUAÇÃO



BAIXO NÍVEL DE ADEQUAÇÃO



Agência de
Desenvolvimento
Regional
Leste Paulista e Sul de Minas

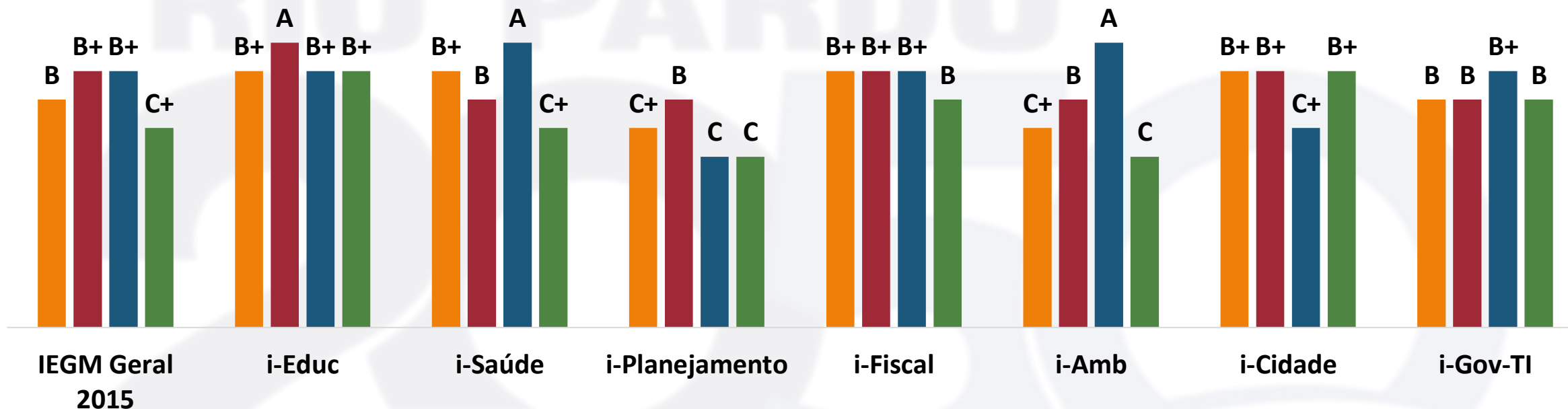


ADRP
AGÊNCIA
DE DESENVOLVIMENTO
RIO PARDO 2050



ÍNDICE DE EFICIÊNCIA GERAL MUNICIPAL

IEGM 2015



ARARAS MOGI MIRIM SÃO JOÃO DA BOA VISTA SÃO JOSÉ DO RIO PARDO



ALTAMENTE EFETIVA



MUITO EFETIVA



EFETIVA



EM FASE DE ADEQUAÇÃO



BAIXO NÍVEL DE ADEQUAÇÃO



Agência de
Desenvolvimento
Regional
Leste Paulista e Sul de Minas




ADRP
AGÊNCIA
DE DESENVOLVIMENTO
RIO PARDO 2050



ÍNDICE DE EFICIÊNCIA GERAL MUNICIPAL

IEGM 2016



ALTAMENTE EFETIVA



MUITO EFETIVA



EFETIVA



EM FASE DE ADEQUAÇÃO



BAIXO NÍVEL DE ADEQUAÇÃO



Agência de
Desenvolvimento
Regional
Leste Paulista e Sul de Minas




ADRP
AGÊNCIA
DE DESENVOLVIMENTO
RIO PARDO 2050



ÍNDICE DE EFICIÊNCIA GERAL MUNICIPAL

IEGM 2017



ALTAMENTE EFETIVA



MUITO EFETIVA



EFETIVA



EM FASE DE ADEQUAÇÃO



BAIXO NÍVEL DE ADEQUAÇÃO



Agência de
Desenvolvimento
Regional
Leste Paulista e Sul de Minas



ADRP
AGÊNCIA
DE DESENVOLVIMENTO
RIO PARDO 2050



AERÓDROMO E HELIPONTO

RIO PARDO

Cidade	Tipo de Pista	Voo Diurno/Noturno	Tamanho da Pista (mts)	Público /Privado	Heliponto	Aeródromo
Araras	Asfalto	Diurno	1150x30	Publico		x
Mogi Mirim	Concreto	D/N	24x24	Privado	x	X
São João da Boa Vista	Asfalto	D/N	1250x30	Público		x
São João da Boa Vista	Concreto	D/N	19x19	Privado	x	
São José do Rio Pardo	Asfalto	Diurno	1200x18	Privado		x

DE MÃOS DADAS PARA O FUTURO





PRINCIPAIS RODOVIAS DE ACESSO

RIO PARDO

	PRINCIPAIS VIAS DE ACESSO			
ARARAS	·SP - 191	·SP - 330	·SP - 165	
MOGI MIRIM	·SP - 191	·SP - 147	·SP - 342	·SP - 340
SÃO JOÃO DA BOA VISTA	·SP - 344	·SP - 342		
SÃO JOSÉ DO RIO PARDO	·BR - 369	·SP - 350	·SP - 207	

DE MÃOS DADAS PARA O FUTURO





LOCALIZAÇÃO DAS CIDADES IRMÃS



SÃO JOSÉ DO RIO PARDO



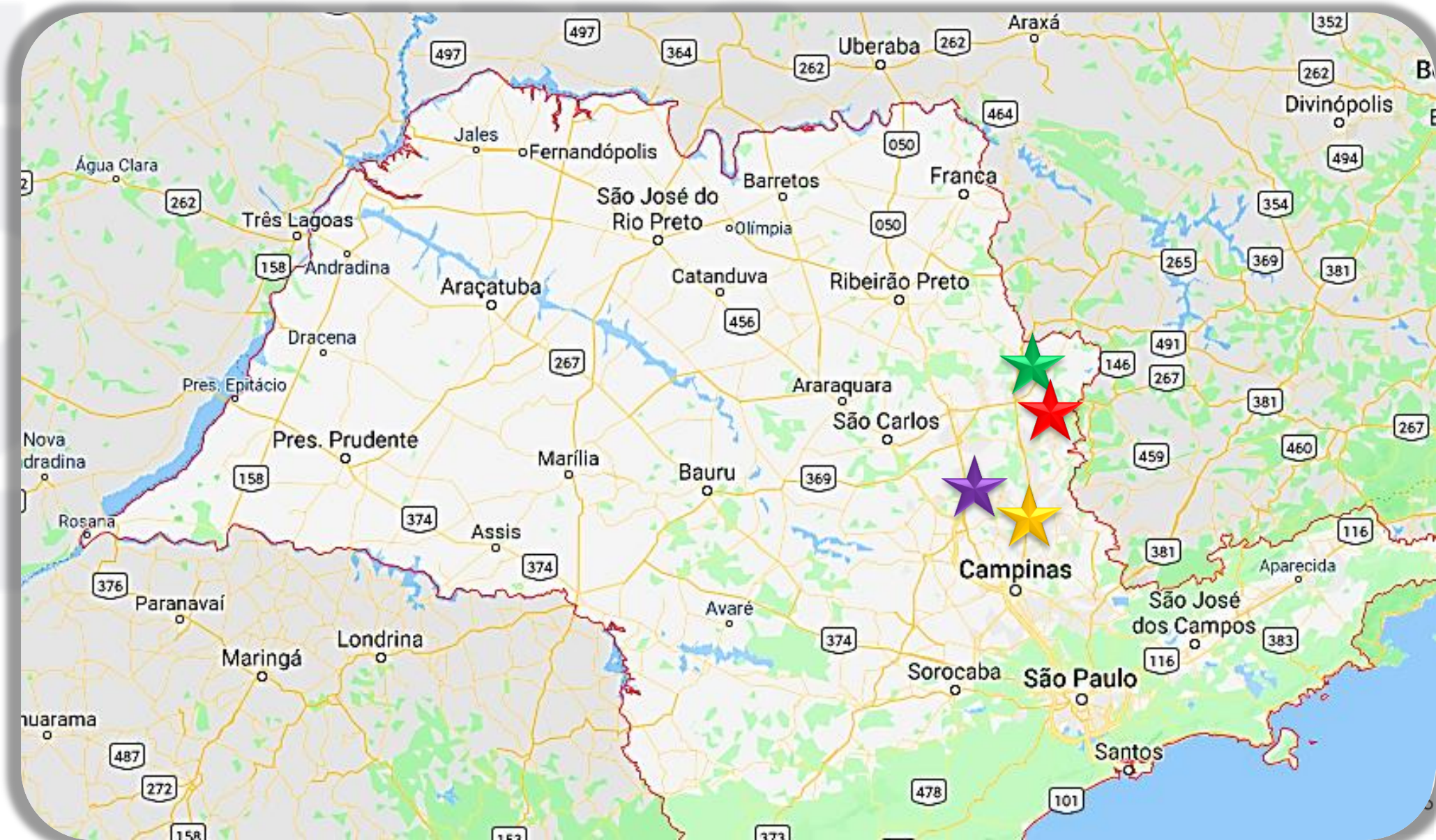
ARARAS



MOGI MIRIM



SÃO JOÃO DA BOA VISTA





PRINCIPAIS CARACTERÍSTICAS ECONÔMICAS

ARARAS: A CIDADE POSSUI 4 DISTRITOS INDUSTRIAIS. Apesar da diversificação do parque industrial de Araras, o pilar de sustentação de sua **economia** é a **agroindústria**. O cultivo da **cana-de-açúcar** representa **66% da produção agrícola local**. Tanto a agricultura como a pecuária, totalmente mecanizadas, buscam melhorar a qualidade e a produtividade.

SÃO JOÃO DA BOA VISTA: DESTACA-SE COM UMA FORTE ECONOMIA DE **INDÚSTRIAS E COMÉRCIO**, assim como **agronegócios**. A sua participação no mercado estadual é número 79, e no mercado nacional é 248. Na agricultura, São João da Boa Vista destaca-se pela produção de milho, café, feijão, e principalmente **cana-de-açúcar**. Na pecuária, o principal produto é o gado de corte.

Mogi Mirim: Possui dois parques industriais. A atividade industrial é diversificada, mas com predominância do **ramo metalúrgico**, face à multiplicidade de empresas fornecedoras do **setor automotivo**. Além de micro, pequenas e médias empresas, indústrias de grande porte, várias de capital internacional, estão instaladas em Mogi Mirim. A cidade também apresenta conurbação com a cidade de Mogi Guaçu.

SÃO JOSÉ DO RIO PARDO: DESTACAM-SE NO MUNICÍPIO O FORTE SETOR DO AGRONEGÓCIO, assim como comércio e indústrias. Tem como força principal no setor agro a forte produção de **HORTIFRUTI**.

